



**Capaian Rencana Aksi Atas
Perjanjian Kinerja
Bulan Januari s/d Desember
Tahun 2022**

Dinas Perdagangan, Perindustrian dan Koperasi,
Usaha Kecil dan Menengah Kabupaten Buleleng


KATA PENGANTAR

Dokumen Capaian Rencana Aksi Atas Perjanjian Kinerja Bulan Januari s/d Desember Tahun 2022 ini merupakan suatu dokumen ukuran keberhasilan dari suatu tujuan dan sasaran strategis organisasi yang telah capai pada Bulan Januari s/d September ini. Dengan dokumen ini diharapkan agar para pejabat di Dinas Perdagangan, Perindustrian dan Koperasi, Usaha Kecil dan Menengah Kabupaten Buleleng mampu mewujudkan serta mempertanggungjawabkan kinerjanya baik kepada atasan maupun kepada masyarakat. Dan sebagai bagian yang tidak terpisahkan dari Sistem Akuntabilitas Kinerja Instansi Pemerintah dalam upaya membangun Manajemen Pemerintahan yang transparan, partisipatif, akuntabel dan berorientasi hasil (outcome), yaitu peningkatan kualitas pelayanan publik dan kesejahteraan rakyat.

Semoga Dokumen Capaian Rencana Aksi Atas Perjanjian Kinerja Bulan Januari s/d Desember Tahun 2022 Dinas Perdagangan, Perindustrian dan Koperasi, Usaha Kecil dan Menengah Kabupaten Buleleng ini bermanfaat dan dapat dijadikan parameter terhadap pencapaian kinerja pelaksanaan pembangunan tahun 2022 dan dijadikan sebagai bahan masukan untuk menyempurnakan dan meningkatkan kinerja dalam penyelenggaraan pemerintahan, pembangunan dan pelayanan masyarakat.

Singaraja, 2 Januari 2023

Kepala Dinas Perdagangan, Perindustrian dan Koperasi,
Usaha Kecil dan Menengah Kabupaten Buleleng



Drs. Dewa Made Sudiarta, M.Si

NIP. 19741014 199311 1 001

DAFTAR ISI

KATA PENGANTAR	ii
DAFTAR ISI.....	iii
BAB I PENDAHULUAN	1
1.1 Latar Belakang	1
1.2 Maksud dan Tujuan.....	1
1.3 Dasar Hukum	2
1.4 Tugas Pokok dan Fungsi	3
1) Tugas, Fungsi dan Struktur Organisasi.....	3
2) Struktur Organisasi Dinas Perdagangan, Perindustrian dan Koperasi, Usaha Kecil dan Menengah Kabupaten Buleleng.....	4
BAB II CAPAIAN RENCANA AKSI ATAS PERJANJIAN KINERJA.....	8
2.1 Tujuan dan Sasaran	8
2.1 Indikator Kinerja Utama	9
BAB III PENUTUP.....	10

BAB I

PENDAHULUAN

1.1 Latar Belakang

Dalam mengemban visi misi pembangunan Pemerintah Kabupaten Buleleng, Dinas Perdagangan, Perindustrian dan Koperasi, Usaha Kecil dan Menengah Kabupaten Buleleng secara umum menetapkan dan mengeluarkan kebijakan di bidang Perdagangan, Perindustrian, Koperasi, dan Usaha Kecil dan Menengah. Sesuai dengan tupoksinya Dinas Perdagangan, Perindustrian dan Koperasi, Usaha Kecil dan Menengah Kabupaten Buleleng mempunyai tugas pokok melaksanakan kewenangan otonomi daerah dibidang Perdagangan, Perindustrian, Koperasi, dan Usaha Kecil dan Menengah.

Sejalan dengan pelaksanaan tugas pokok tersebut, Dinas Perdagangan, Perindustrian dan Koperasi, Usaha Kecil dan Menengah Kabupaten Buleleng menyelenggarakan fungsi sebagai berikut:

- a. Perumusan kebijakan di bidang Perdagangan, Perindustrian, Koperasi, dan Usaha Kecil dan Menengah;
- b. Pelaksanaan kebijakan bidang Perdagangan, Perindustrian, Koperasi, dan Usaha Kecil dan Menengah;
- c. Pelaksanaan evaluasi dan pelaporan di bidang Perdagangan, Perindustrian, Koperasi, dan Usaha Kecil dan Menengah;
- d. Pelaksanaan administrasi Dinas Perdagangan, Perindustrian dan Koperasi, Usaha Kecil dan Menengah Kabupaten Buleleng;
- e. Pelaksanaan fungsi lain yang diberikan oleh Bupati.

1.2 Maksud dan Tujuan

Capaian Rencana aksi atas Perjanjian Kinerja yang merupakan tindak lanjut suatu janji kinerja yang akan diwujudkan oleh seorang pejabat penerima amanah kepada atasan langsungnya yang memuat Sasaran Strategis, Indikator Kinerja Utama, target per triwulan, program, kegiatan dan anggaran untuk satu tahun secara terkoordinasi untuk melaksanakan berbagai kegiatan guna mencapai hasil (*outcome*). Adapun tujuan umum diterapkannya Capaian Rencana aksi atas Perjanjian Kinerja

sebagaimana yang diatur dalam Peraturan Menteri Pendayagunaan Aparatur Negara dan Reformasi Birokrasi adalah :

- 1) Intensifikasi dalam upaya Pencegahan Korupsi;
- 2) Peningkatan kualitas pelaksanaan pembangunan dan pelayanan public; dan
- 3) Percepatan untuk mewujudkan manajemen pemerintahan yang efektif, transparatif dan akuntabel.

Sedangkan tujuan khususnya adalah :

- 1) Meningkatkan Akuntabilitas, transparansi dan kinerja aparatur pemerintah;
- 2) Sebagai wujud nyata komitmen antara penerima amanah dengan pemberi amanah;
- 3) Sebagai dasar penilaian keberhasilan/kegagalan pencapaian tujuan dan sasaran instansi pemerintah;
- 4) Tolok ukur pencapaian kinerja sebagai dasar evaluasi kinerja aparatur; dan
- 5) Sebagai dasar pemberian reward atau penghargaan dan sanksi.

1.3 Dasar Hukum

1. Undang-Undang Nomor 28 Tahun 1999 tentang Penyelenggaraan Negara Yang Bersih, Bebas Korupsi, Kolusi dan Nepotisme;
2. Undang-Undang Nomor 32 Tahun 1999 tentang Pemerintahan Daerah;
3. Undang-Undang Nomor 33 Tahun 2004 tentang Perimbangan Keuangan antara Pemerintah Pusat dan Pemerintah Daerah;
4. Peraturan Presiden Nomor 29 Tahun 2014 tentang Sistem Akuntabilitas Kinerja Instansi Pemerintahan;
5. Peraturan Pemerintah Republik Indonesia Nomor 38 Tahun 2007 tentang Urusan Pemerintahan antara Pemerintah, Pemerintah Daerah Provinsi dan Pemerintah Daerah Kabupaten/Kota;
6. Instruksi Presiden Nomor 29 Tahun 2014 tentang Sistem Akuntabilitas Kinerja Instansi Pemerintah;
7. Peraturan Menteri Pendayagunaan Aparatur Negara dan Reformasi Birokrasi Republik Indonesia Nomor 53 Tahun 2014 tentang Petunjuk Teknis Perjanjian Kinerja dan Tata Cara Reviu Atas Laporan Kinerja Instansi Pemerintah;
8. Undang-Undang Nomor 28 Tahun 1999 tentang Penyelenggaraan Negara Yang Bersih, Bebas Korupsi, Kolusi dan Nepotisme;

9. Undang-Undang Nomor 32 Tahun 1999 tentang Pemerintahan Daerah;
10. Undang-Undang Nomor 33 Tahun 2004 tentang Perimbangan Keuangan antara Pemerintah Pusat dan Pemerintah Daerah;
11. Peraturan Pemerintah Republik Indonesia Nomor 38 Tahun 2007 tentang Urusan Pemerintahan antara Pemerintah, Pemerintah Daerah Provinsi dan Pemerintah Daerah Kabupaten/Kota; dan
12. Peraturan Bupati Nomor 75 Tahun 2016 Tanggal 28 Desember 2016 tentang Kedudukan, Susunan Organisasi, Tugas dan Fungsi serta Tata Kerja Dinas Perdagangan, Perindustrian dan Koperasi, Usaha Kecil dan Menengah Kabupaten Buleleng.
13. Peraturan Bupati Nomor 7 Tahun 2018 tentang Kedudukan, Susunan Organisasi, Tugas dan Fungsi serta Tata Kerja Dinas Perdagangan, Perindustrian dan Koperasi, Usaha Kecil dan Menengah Kabupaten Buleleng.

1.4 Tugas Pokok dan Fungsi

Sebagaimana diuraikan dalam Peraturan Daerah Kabupaten Buleleng Nomor 52 Tahun 2021 tentang Pembentukan, Susunan Organisasi dan Tata Kerja Dinas Daerah, Dinas Perdagangan, Perindustrian dan Koperasi, Usaha Kecil dan Menengah Kabupaten Buleleng mempunyai Tugas Pokok dan Fungsi sebagai berikut :

1) Tugas, Fungsi dan Struktur Organisasi

Dinas Perdagangan, Perindustrian dan Koperasi, Usaha Kecil dan Menengah Kabupaten Buleleng merupakan SKPD yang melaksanakan sebagian urusan Pemerintah Daerah baik berupa azas desentralisasi, dekonsentrasi maupun tugas pembantuan di bidang Perdagangan dan Perindustrian yang pelaksanaannya berdasarkan perencanaan strategis yang telah ditetapkan sebagai perwujudan dan penjabaran dari Visi dan Misi Pemerintah Kabupaten Buleleng. Dalam pencapaian kinerja harus terukur dan dituangkan dalam Rencana Strategis Dinas Perdagangan, Perindustrian dan Koperasi, Usaha Kecil dan Menengah Kabupaten Buleleng untuk dijabarkan ke dalam rencana Kerja serta dilaksanakan dan dipertanggungjawabkan setiap tahun sebagai bahan evaluasi kinerja.

1. Tugas Pokok dan Fungsi

Sebagaimana diuraikan dalam Peraturan Daerah Kabupaten Buleleng Nomor 52 Tahun 2021 tentang Pembentukan, Susunan Organisasi dan

Tata Kerja Dinas Daerah, Dinas Perdagangan, Perindustrian dan Koperasi, Usaha Kecil dan Menengah Kabupaten Buleleng mempunyai Tugas Pokok dan Fungsi sebagai berikut :

1) **Tugas Pokok**

Dinas Perdagangan, Perindustrian dan Koperasi, Usaha Kecil dan Menengah Kabupaten Buleleng mempunyai tugas membantu Bupati melaksanakan Urusan Pemerintahan di bidang Perdagangan dan Perindustrian.

2) **Fungsi**

Untuk melaksanakan tugas pokok tersebut diatas Dinas Perdagangan, Perindustrian dan Koperasi, Usaha Kecil dan Menengah Kabupaten Buleleng menyelenggarakan fungsi sebagai berikut :

- a) Perumusan kebijakan di bidang perdagangan, bidang perindustrian, bidang koperasi dan bidang usaha kecil dan menengah.
- b) Pelaksanaan kebijakan di bidang perdagangan, bidang perindustrian, bidang koperasi dan bidang usaha kecil dan menengah.
- c) Pelaksanaan evaluasi dan pelaporan di bidang perdagangan, bidang perindustrian, bidang koperasi dan bidang usaha kecil dan menengah.
- d) Pelaksanaan administrasi Dinas Perdagangan, Perindustrian dan Koperasi, Usaha Kecil dan Menengah.
- e) Pelaksanaan fungsi lain yang diberikan oleh Bupati.

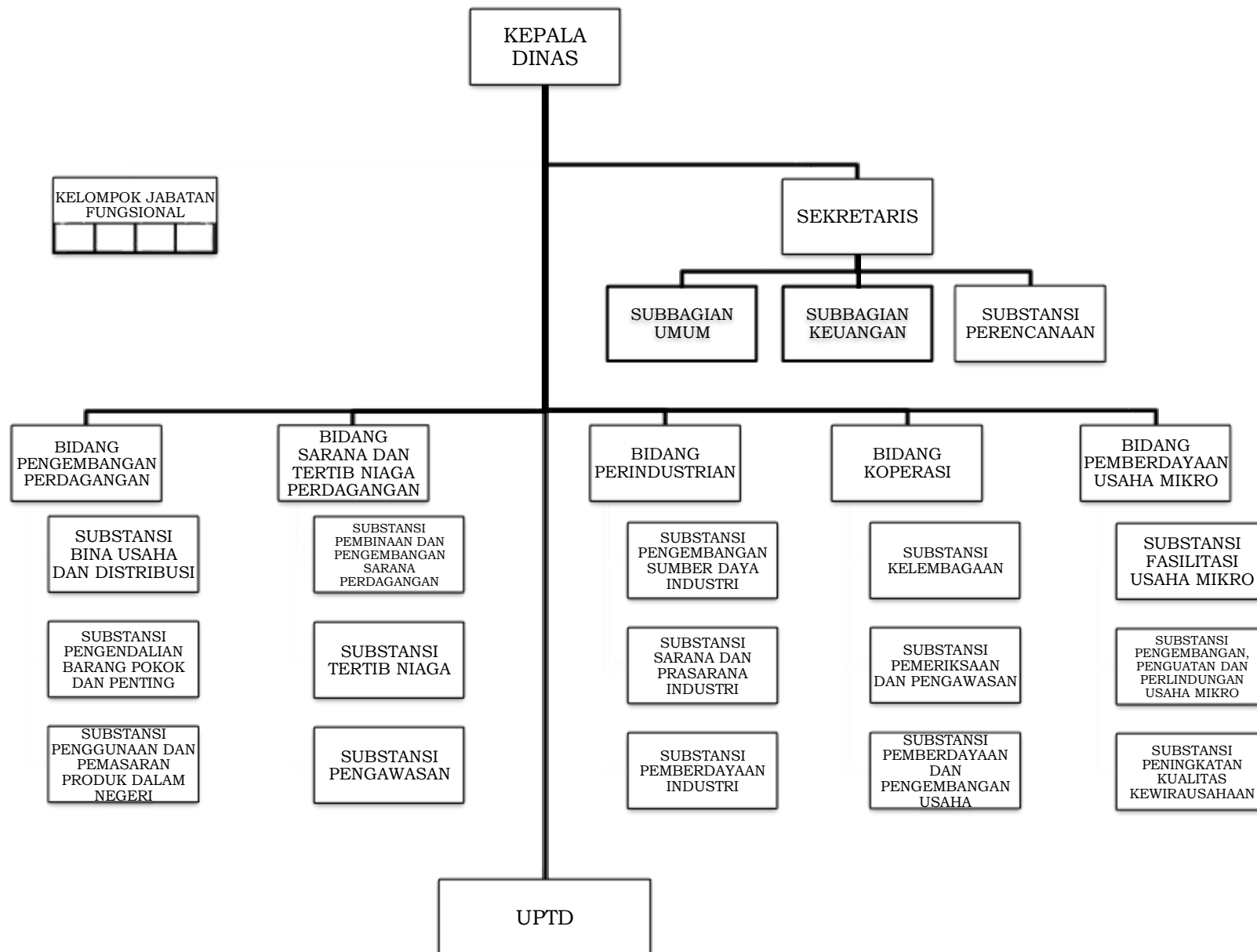
2. Struktur Organisasi Dinas Perdagangan, Perindustrian dan Koperasi, Usaha Kecil dan Menengah Kabupaten Buleleng

Bagan susunan Struktur organisasi Dinas Perdagangan, Perindustrian dan Koperasi, Usaha Kecil dan Menengah Kabupaten Buleleng sesuai dengan Peraturan Daerah Kabupaten Buleleng Nomor 52 Tahun 2021 tentang Pembentukan, Susunan Organisasi dan Tata Kerja Dinas Daerah. Bagan susunan Struktur organisasi Dinas Perdagangan, Perindustrian dan Koperasi, Usaha Kecil dan Menengah Kabupaten Buleleng terdiri dari:

- 1. Kepala Dinas**
- 2. Sekretaris Dinas**
- 3. Sekretariat**
 - a. Sub Bagian Umum
 - b. Sub Bagian Keuangan
 - c. Substansi Perencanaan
- 3. Bidang Pengembangan Perdagangan**
 - a. Pengawas Perdagangan pada Substansi Bina Usaha dan Distribusi
 - b. Pengawas Perdagangan pada Substansi Pengendalian Barang Pokok dan Penting
 - c. Pengawas Perdagangan pada Substansi Penggunaan dan Pemasaran Produk Dalam Negeri
- 4. Bidang Sarana dan Tertib Niaga Perdagangan**
 - a. Pengawas Perdagangan pada Substansi Pembinaan dan Pengembangan Sarana Perdagangan
 - b. Pengawas Perdagangan pada Substansi Tertib Niaga
 - c. Pengawas Perdagangan pada Substansi Pengawasan
- 5. Bidang Perindustrian**
 - a. Penyuluh Perindustrian dan Perdagangan pada Substansi Pengembangan Sumber Daya Industri
 - b. Penyuluh Perindustrian dan Perdagangan pada Substansi Sarana dan Prasarana Industri
 - c. Penyuluh Perindustrian dan Perdagangan pada Substansi Pemberdayaan Industri
- 6. Bidang Koperasi**
 - a. Pengawas Koperasi pada Substansi Kelembagaan
 - b. Pengawas Koperasi pada Substansi Pemeriksaan dan Pengawasan
 - c. Pengawas Koperasi pada Substansi Pemberdayaan dan Pengembangan Usaha
- 7. Bidang Pemberdayaan Usaha Mikro**
 - a. Pengawas Koperasi pada Substansi Fasilitasi Usaha Mikro
 - b. Pengawas Koperasi pada Substansi Pengembangan, Penguatan dan Perlindungan Usaha Mikro
 - c. Pengawas Koperasi pada Substansi Peningkatan Kualitas

Kewirausahaan

8. Unit Pelaksana Teknis (UPT)



BAB II

CAPAIAN RENCANA AKSI ATAS PERJANJIAN KINERJA

2.1 Tujuan dan Sasaran

Dalam rangka merealisasikan visi Kabupaten Buleleng yaitu “***TERWUJUDNYA MASYARAKAT BULELENG YANG MANDIRI, SEJAHTERA DAN BERDAYA SAING BERLANDASKAN TRI HITA KARANA***” dan untuk menjalankan misi yang akan dilaksanakan, Pemerintah Kabupaten Buleleng telah menetapkan tujuan dan sasaran yang akan dicapai. Tujuan yang telah ditetapkan diharapkan dapat memberikan arah terhadap tujuan pembangunan yang dilaksanakan di Kabupaten Buleleng dalam setiap tahun anggaran sedangkan sasaran merupakan suatu kondisi tertentu yang ingin dicapai dalam setiap tahun anggaran melalui pelaksanaan kegiatan sesuai dengan Perjanjian Kinerja yang telah ditetapkan. Perjanjian Kinerja merupakan suatu kesanggupan aparatur pemerintah dalam melaksanakan kinerja tertentu untuk mewujudkan Visi dan melaksanakan Misi Kabupaten Buleleng. Tujuan merupakan hasil yang ingin dicapai dalam kurun waktu lebih dari 1 tahun harus selaras dengan visi dan misi yang telah ditetapkan. Penetapan tujuan didasarkan kepada faktor-faktor kunci keberhasilan dalam rangka merealisasikan Misi.

Tujuan yang telah ditetapkan, dijabarkan lebih spesifik dalam bentuk sasaran, sehingga sasaran harus selaras dengan tujuan. Sasaran menggambarkan hal – hal yang ingin dicapai dalam kurun waktu tertentu melalui tindakan/kegiatan yang bersifat spesifik, rinci, dapat diukur dan dapat dicapai (realistis), sinerjik dan berkelanjutan (sesuai dengan keadaan).

Sasaran dapat dikelompokkan menjadi 2 yaitu : (1) sasaran tahunan; dan (2) sasaran lima tahun. Sasaran Tahunan adalah sasaran yang ingin dicapai pada satu tahun tertentu (melalui pelaksanaan kegiatan melalui Perjanjian Kinerja), sedangkan sasaran lima tahunan (dinyatakan dalam Rencana Pembangunan Jangka Menengah Daerah/RPJMD). Sasaran harus mendukung tercapainya tujuan dan misi dalam upaya merealisasikan visi. Sasaran yang ingin dicapai pada tahun 2022 dinyatakan pada Perjanjian Kinerja Pemerintah Kabupaten Buleleng Tahun 2022.

2.1 Indikator Kinerja Utama

Didalam penerapan sistem SAKIP, setiap instansi pemerintah yang melaksanakan program dan kegiatan dalam rangka menjalankan pemerintahan, pelaksanaan pembangunan dan pelayanan publik sesuai dengan tugas pokok dan fungsinya diharapkan menetapkan indikator kinerja. Indikator kinerja merupakan bagian penting bagi setiap instansi pemerintah karena merupakan komponen utama dalam Sistem AKIP yang akan digunakan dalam menilai keberhasilan maupun kegagalan instansi pemerintah dalam melaksanakan kegiatannya dalam rangka mencapai visi dan misinya.

Indikator Kinerja Utama adalah suatu ukuran kuantitatif dan kualitatif yang menggambarkan tingkat pencapaian suatu kegiatan dan sasaran yang telah ditetapkan. Indikator Kinerja Utama dapat memberikan penjelasan, baik secara kuantitatif maupun secara kualitatif, mengenai apa yang akan diukur untuk menentukan apakah tujuan dan sasaran dari suatu program dan kegiatan sudah tercapai. Indikator Kinerja juga menetapkan bagaimana kinerja akan diukur dengan suatu skala atau dimensi tanpa menyinggung tingkat pencapaian khusus. Penetapan Indikator Kinerja Utama suatu unit kerja atau instansi pemerintah haruslah selaras dengan indikator pemerintah atasannya, sehingga perencanaan pemerintah atasannya dapat didukung oleh instansi pemerintah atau unit kerja di bawahnya.

Indikator Kinerja Utama dalam Dokumen Capaian Rencana Aksi atas Perjanjian Kinerja Dinas Perdagangan, Perindustrian dan Koperasi, Usaha Kecil dan Menengah Kabupaten Buleleng menggunakan indikator kinerja pada tingkat hasil (*outcomes*) dan menggambarkan ukuran keberhasilan instansi pemerintah secara keseluruhan. Setelah menetapkan indikator kinerja utama, setiap instansi pemerintah diharuskan pula untuk menetapkan target kinerja yang hendak dicapai sesuai dengan sumber daya yang dikelola dan anggaran yang tersedia. Target Kinerja merupakan ukuran kuantitatif dari setiap indikator kinerja yang akan dicapai melalui pelaksanaan program dan kegiatan dalam satu tahun tertentu.

Dengan demikian, setelah dikeluarkannya Peraturan Menteri Pendayagunaan Aparatur Negara dan Reformasi Birokrasi Nomor 53 Tahun 2014 tentang Petunjuk Teknis Perjanjian Kinerja, Pelaporan Kinerja dan Tata Cara Reviu Atas Laporan Kinerja Instansi Pemerintah, diwajibkan setiap pejabat menetapkan Target Kinerja tahun 2019 sebagai Capaian Rencana Aksi atas Perjanjian Kinerja yang telah ditetapkan. (Lampiran Capaian Rencana Aksi terhadap Perjanjian Kinerja)

BAB III

PENUTUP

Dokumen Capaian Rencana Aksi Atas Perjanjian Kinerja Bulan Januari s/d Desember Pemerintah Kabupaten Buleleng ini merupakan tindak lanjut tekad dan janji rencana kinerja tahunan yang akan dicapai oleh Dinas Perdagangan, Perindustrian dan Koperasi, Usaha Kecil dan Menengah Kabupaten Buleleng. Dengan demikian rencana aksi terhadap perjanjian kinerja ini menjadi kontrak kinerja yang harus diwujudkan oleh Dinas Perdagangan, Perindustrian dan Koperasi, Usaha Kecil dan Menengah Kabupaten Buleleng sebagai penerima amanah dan pada akhir tahun nanti akan dijadikan sebagai dasar evaluasi kinerja.

Dokumen Capaian Rencana Aksi terhadap Perjanjian Kinerja Bulan Januari s/d Desember Dinas Perdagangan, Perindustrian dan Koperasi, Usaha Kecil dan Menengah Kabupaten Buleleng ini diharapkan dapat mendorong keberhasilan peningkatan kinerja instansi pemerintah dan para Kepala Perangkat Daerah diharapkan dapat memacu bawahannya untuk lebih meningkatkan kinerjanya dan juga harus mampu menunjukkan serta mempertanggungjawabkan kinerjanya kepada atasannya dan kepada masyarakat. Selain sebagai bagian yang tidak terpisahkan dari Sistem Akuntabilitas Kinerja Instansi Pemerintah (SAKIP) yang merupakan upaya dalam membangun manajemen pemerintahan yang transparan, partisipatif, akuntabel dan berorientasi pada hasil yaitu peningkatan kualitas pelayanan publik dan kesejahteraan rakyat. Perjanjian Kinerja ini merupakan suatu amanah yang tertuang dalam Intruksi Presiden Nomor 5 tahun 2004 tentang Percepatan Pemberantasan Korupsi.

Dengan demikian Dokumen Rencana Aksi terhadap Perjanjian Kinerja Bulan Januari s/d November ini harus dipandang sebagai salah satu langkah sistematis yang diperlukan dalam rangka pencegahan tindak pidana korupsi.

Singaraja, 2 Januari 2023

Kepala Dinas Perdagangan, Perindustrian dan Koperasi,
Usaha Kecil dan Menengah Kabupaten Buleleng



Drs. Dewa Made Sudiarta, M.Si

NIP.19741014 199311 1 001



LAMPIRAN

CAPAIAN RENCANA AKSI ATAS PERJANJIAN KINERJA
DINAS PERDAGANGAN, PERINDUSTRIAN DAN KOPERASI, USAHA KECIL DAN MENENGAH KABUPATEN BULELENG
BULAN JANUARI s/d DESEMBER 2022

Capaian Kinerja Atas Perjanjian Kinerja Eselon II

No	Sasaran Strategis (Program)	Indikator Kinerja	Satuan	Kinerja						Anggaran (Rp)																			
				Target Kinerja Tahunan	Bulan	Target	Realisasi	%	Ket	Program	Target Anggaran Tahunan	Bulan	Target	Realisasi	%	Ket													
1	2	3	4	5	6	7	8	9	10	11	12	13	14	15	16	17													
BIDANG KOPERASI																													
1	Meningkatnya Koperasi yang Berkualitas	Persentase Koperasi Aktif dan Sehat	%	78,00	Januari	-	-	-	-	Program Pelayanan Izin Usaha Simpan Pinjam	75.144.905	Januari	-	-	-	efisiensi anggaran													
					Februari	-	-	-	Februari			12.524.159	5.363.366	42,82%															
					Maret	19,50	19,50	100%	Maret			18.786.239	9.275.632	49,37%															
					April	-	-	-	April			25.048.318	16.090.098	64,24%															
					Mei	-	-	-	Mei			30.048.318	20.013.464	66,60%															
					Juni	39,00	39,00	100%	Juni			37.572.478	27.399.030	72,92%															
					Juli	-	-	-	Juli			43.834.557	37.384.536	85,29%															
					Agustus	-	-	-	Agustus			52.096.636	47.067.902	90,35%															
					September	58,50	58,50	100%	September			60.358.716	54.786.568	90,77%															
					Oktober	-	-	-	Oktober			65.620.795	60.149.934	91,66%															
					November	-	-	-	November			69.882.875	64.967.675	92,97%															
					Desember	78,00	78,00	100%	Desember			75.144.905	74.994.882	99,80%															
										Program Pengawasan dan Pemeriksaan koperasi	42.051.953	Januari	-	-	-	efisiensi anggaran													
												Februari	7.010.492	1.911.413	27,27%														
												Maret	10.515.738	4.920.826	46,79%														
												April	14.020.984	8.134.314	58,02%														
												Mei	17.526.230	11.485.727	65,53%														
												Juni	21.031.477	13.922.140	66,20%														
												Juli	24.536.723	18.236.053	74,32%														
												Agustus	28.041.969	21.587.466	76,98%														
												September	29.547.215	23.498.879	79,53%														
												Oktober	35.052.461	28.290.292	80,71%														
												November	40.557.706	37.940.455	93,55%														
												Desember	42.051.953	41.902.281	99,64%														
																							Program Penilaian Kesehatan KSP/USP Koperasi	58.845.905	Januari	-	-	-	efisiensi anggaran
																									Februari	9.807.651	4.023.906	41,03%	
																									Maret	14.711.476	8.047.812	54,70%	
																									April	19.615.302	12.071.718	61,54%	
																									Mei	24.519.127	16.095.624	65,65%	
																									Juni	29.422.953	20.119.530	68,38%	
Juli	34.326.778	26.219.061	76,38%																										
Agustus	39.230.603	33.122.967	84,43%																										
September	43.134.429	37.146.873	86,12%																										
Oktober	49.038.254	42.610.779	86,89%																										
November	53.942.080	48.074.685	89,12%																										
Desember	58.845.905	57.562.497	97,82%																										

CAPAIAN RENCANA AKSI ATAS PERJANJIAN KINERJA
DINAS PERDAGANGAN, PERINDUSTRIAN DAN KOPERASI, USAHA KECIL DAN MENENGAH KABUPATEN BULELENG
BULAN JANUARI s/d DESEMBER 2022

Capaian Kinerja Atas Perjanjian Kinerja Eselon II

No	Sasaran Strategis (Program)	Indikator Kinerja	Satuan	Kinerja						Anggaran (Rp)						
				Target Kinerja Tahunan	Bulan	Target	Realisasi	%	Ket	Program	Target Anggaran Tahunan	Bulan	Target	Realisasi	%	Ket
1	2	3	4	5	6	7	8	9	10	11	12	13	14	15	16	17
										Program Pendidikan dan Latihan Perkoperasian	271.815.000	Januari	-	-	-	
												Februari	44.020.000	-	0,00%	kegiatan diklat belum berjalan sehingga belum adanya realisasi anggaran
												Maret	66.030.000	-	0,00%	
												April	88.040.000	-	0,00%	
												Mei	110.050.000	10.800.000	9,81%	
												Juni	132.060.000	59.369.322	44,96%	
												Juli	154.070.000	137.205.046	89,05%	efisiensi anggaran
												Agustus	160.000.000	142.605.046	89,13%	
												September	165.090.000	148.005.046	89,65%	
												Oktober	170.100.000	153.405.046	90,19%	
												November	242.110.000	223.739.935	92,41%	
												Desember	271.815.000	257.624.935	94,78%	
										Program Pemberdayaan dan Perlindungan Koperasi	99.936.830	Januari	-	-	-	
												Februari	21.818.671	3.822.826	17,52%	
												Maret	32.728.007	7.645.652	23,36%	
												April	43.637.343	13.943.478	31,95%	
												Mei	50.546.679	25.037.329	49,53%	
												Juni	60.456.015	32.910.155	54,44%	
												Juli	66.365.350	39.857.681	60,06%	efisiensi anggaran
												Agustus	70.274.686	48.180.507	68,56%	
												September	78.184.022	57.203.333	73,16%	
												Oktober	89.093.358	75.501.159	84,74%	
												November	92.002.694	83.556.610	90,82%	
												Desember	99.936.830	95.327.262	95,39%	
BIDANG PEMBERDAYAAN USAHA MIKRO (PUM)																
2	Terwujudnya UMKM yang Mandiri	Persentase UMKM Formal	%	27,00	Januari	-	-	-		PROGRAM PEMBERDAYAAN USAHA MENENGAH, USAHA KECIL, DAN USAHA MIKRO (UMKM)	112.848.852	Januari	-	-	-	
					Februari	-	-	-				Februari	18.808.142	3.144.413	16,72%	
					Maret	6,75	6,75	100%				Maret	28.212.213	6.576.826	23,31%	
					April	-	-	-				April	37.616.284	10.155.239	27,00%	
					Mei	-	-	-				Mei	47.020.355	17.016.652	36,19%	
					Juni	13,50	13,50	100%				Juni	50.674.426	19.478.065	38,44%	
					Juli	-	-	-				Juli	86.511.639	77.265.978	89,31%	
					Agustus	-	-	-				Agustus	87.511.639	79.177.391	90,48%	
					September	20,25	20,25	100%				September	100.511.639	92.338.804	91,87%	
					Oktober	-	-	-				Oktober	102.444.781	94.250.217	92,00%	
					November	-	-	-				November	110.944.781	102.161.630	92,08%	
					Desember	27,00	27,00	100%				Desember	112.848.852	105.984.456	93,92%	

CAPAIAN RENCANA AKSI ATAS PERJANJIAN KINERJA
DINAS PERDAGANGAN, PERINDUSTRIAN DAN KOPERASI, USAHA KECIL DAN MENENGAH KABUPATEN BULELENG
BULAN JANUARI s/d DESEMBER 2022

Capaian Kinerja Atas Perjanjian Kinerja Eselon II

No	Sasaran Strategis (Program)	Indikator Kinerja	Satuan	Kinerja						Anggaran (Rp)						
				Target Kinerja Tahunan	Bulan	Target	Realisasi	%	Ket	Program	Target Anggaran Tahunan	Bulan	Target	Realisasi	%	Ket
1	2	3	4	5	6	7	8	9	10	11	12	13	14	15	16	17
		Persentase UMKM yang Meningkatkan Statusnya	%	1,50	Januari	-	-	-		PROGRAM PEMBERDAYAAN USAHA MENENGAH, USAHA KECIL, DAN USAHA MIKRO (UMKM)	1.587.538.237	Januari	-	-	-	efisiensi anggaran
					Februari	-	-	-				Februari	83.727.086	9.456.525	11,29%	
					Maret	0,38	0,38	100%				Maret	125.590.628	18.913.050	15,06%	
					April	-	-	-				April	167.454.171	38.922.750	23,24%	
					Mei	-	-	-				Mei	293.044.799	63.234.275	21,58%	
					Juni	0,75	0,75	100%				Juni	334.908.342	79.964.194	23,88%	
					Juli	-	-	-				Juli	426.771.885	111.545.719	26,14%	
					Agustus	-	-	-				Agustus	698.898.970	185.286.635	26,51%	
					September	1,13	1,13	100%				September	1.190.498.970	315.757.620	26,52%	
					Oktober	-	-	-				Oktober	1.195.498.970	320.031.031	26,77%	
					November	-	-	-				November	1.578.998.970	487.773.685	30,89%	
					Desember	1,50	1,50	100%				Desember	1.587.538.237	930.416.731	58,61%	
										PROGRAM PENGEMBANGAN UMKM	8.648.449.705	Januari	-	-	-	efisiensi anggaran
		Februari					Februari	1.428.366.618	5.633.699			0,39%				
		Maret					Maret	2.142.549.926	11.267.398			0,53%				
		April					April	2.856.733.235	16.901.097			0,59%				
		Mei					Mei	3.570.916.544	24.129.796			0,68%				
		Juni					Juni	4.285.099.853	29.662.955			0,69%				
		Juli					Juli	4.999.283.161	1.044.396.114			20,89%				
		Agustus					Agustus	5.013.466.470	1.049.929.273			20,94%				
		September					September	6.427.649.779	2.073.325.111			32,26%				
		Oktober					Oktober	7.141.833.088	2.779.765.111			38,92%				
		November					November	7.856.016.396	5.108.308.709			65,02%				
		Desember					Desember	8.648.449.705	6.218.901.400			71,91%				

**CAPAIAN RENCANA AKSI ATAS PERJANJIAN KINERJA
DINAS PERDAGANGAN, PERINDUSTRIAN DAN KOPERASI, USAHA KECIL DAN MENENGAH KABUPATEN BULELENG
BULAN JANUARI s/d DESEMBER 2022**

Capaian Kinerja Atas Perjanjian Kinerja Eselon II

No	Sasaran Strategis (Program)	Indikator Kinerja	Satuan	Kinerja						Anggaran (Rp)						
				Target Kinerja Tahunan	Bulan	Target	Realisasi	%	Ket	Program	Target Anggaran Tahunan	Bulan	Target	Realisasi	%	Ket
1	2	3	4	5	6	7	8	9	10	11	12	13	14	15	16	17
BIDANG PERDAGANGAN																
3	Meningkatnya Sektor Perdagangan yang Berkualitas	Persentase PKL/Pasar Tata Kelola sesuai Aturan	%	56,00	Januari	-	-	-	-	PROGRAM PERIZINAN DAN PENDAFTARAN PERUSAHAAN	43.307.202	Januari	-	-	-	efisiensi anggaran
					Februari	-	-	-	Februari			7.217.867	2.011.953	27,87%		
					Maret	14,00	12,25	87,50%	tidak tercapai dikarenakan masih adanya PKL/Pasar yang tidak sesuai dengan aturan			Maret	10.826.801	4.023.906	37,17%	
					April	-	-	-	April			19.435.734	9.561.159	49,19%		
					Mei	-	-	-	Mei			21.817.500	11.948.112	54,76%		
					Juni	28,00	25,00	89,29%	tidak tercapai dikarenakan masih adanya PKL/Pasar yang tidak sesuai dengan aturan			Juni	25.581.001	14.872.565	58,14%	
					Juli	-	-	-	Juli			27.344.501	16.884.518	61,75%		
					Agustus	-	-	-	Agustus			32.480.402	27.046.013	83,27%		
					September	42,00	40,00	95%	tidak tercapai dikarenakan masih adanya PKL/Pasar yang tidak sesuai dengan aturan			September	35.589.335	31.285.466	87,91%	
					Oktober	-	-	-	Oktober			38.698.268	34.737.419	89,76%		
					November	-	-	-	November			40.698.268	37.025.897	90,98%		
					Desember	56,00	56,00	100%	Desember			43.307.202	42.815.103	98,86%		

CAPAIAN RENCANA AKSI ATAS PERJANJIAN KINERJA
DINAS PERDAGANGAN, PERINDUSTRIAN DAN KOPERASI, USAHA KECIL DAN MENENGAH KABUPATEN BULELENG
BULAN JANUARI s/d DESEMBER 2022

Capaian Kinerja Atas Perjanjian Kinerja Eselon II

No	Sasaran Strategis (Program)	Indikator Kinerja	Satuan	Kinerja						Anggaran (Rp)						
				Target Kinerja Tahunan	Bulan	Target	Realisasi	%	Ket	Program	Target Anggaran Tahunan	Bulan	Target	Realisasi	%	Ket
1	2	3	4	5	6	7	8	9	10	11	12	13	14	15	16	17
										PROGRAM PENINGKATAN SARANA DISTRIBUSI PERDAGANGAN	127.105.203	Januari	-	-	-	
												Februari	18.146.517	3.923.366	21,62%	efisiensi anggaran
												Maret	27.219.776	9.286.732	34,12%	
												April	36.293.034	17.467.548	48,13%	
												Mei	45.366.293	33.947.799	74,83%	
												Juni	54.439.552	42.286.165	77,68%	
												Juli	63.512.810	53.004.531	83,45%	
												Agustus	72.586.069	65.067.897	89,64%	
												September	85.659.327	77.362.088	90,31%	
												Oktober	89.732.585	81.285.454	90,59%	
												November	110.995.844	101.043.418	91,03%	
												Desember	127.105.203	120.859.186	95,09%	
										PROGRAM STABILISASI HARGA BARANG KEBUTUHAN POKOK DAN BARANG PENTING	382.841.356	Januari	-	-	-	
												Februari	63.806.893	11.870.638	18,60%	efisiensi anggaran
												Maret	95.710.339	29.501.276	30,82%	
												April	127.613.785	45.050.414	35,30%	
												Mei	159.517.232	57.383.552	35,97%	
												Juni	191.420.678	77.006.140	40,23%	
												Juli	223.324.124	90.344.278	40,45%	
												Agustus	255.227.571	104.140.616	40,80%	
												September	287.131.017	124.899.841	43,50%	
												Oktober	289.034.463	128.846.041	44,58%	
												November	300.937.909	142.706.266	47,42%	
												Desember	382.841.356	382.255.975	99,85%	
										PROGRAM PENGGUNAAN DAN PEMASARAN PRODUK DALAM NEGERI	256.408.025	Januari	-	-	-	
												Februari	42.734.671	-	0,00%	efisiensi anggaran
												Maret	64.102.006	3.531.000	5,51%	
												April	85.469.342	18.753.500	21,94%	
												Mei	86.319.342	19.094.500	22,12%	
												Juni	87.819.342	37.344.700	42,52%	
												Juli	90.319.342	50.272.172	55,66%	
												Agustus	129.319.341	77.967.672	60,29%	
												September	159.319.341	98.869.172	62,06%	
												Oktober	160.319.341	102.469.172	63,92%	
												November	171.329.346	110.036.172	64,22%	
												Desember	256.408.025	213.903.565	83,42%	

**CAPAIAN RENCANA AKSI ATAS PERJANJIAN KINERJA
DINAS PERDAGANGAN, PERINDUSTRIAN DAN KOPERASI, USAHA KECIL DAN MENENGAH KABUPATEN BULELENG
BULAN JANUARI s/d DESEMBER 2022**

Capaian Kinerja Atas Perjanjian Kinerja Eselon II

No	Sasaran Strategis (Program)	Indikator Kinerja	Satuan	Kinerja						Anggaran (Rp)							
				Target Kinerja Tahunan	Bulan	Target	Realisasi	%	Ket	Program	Target Anggaran Tahunan	Bulan	Target	Realisasi	%	Ket	
1	2	3	4	5	6	7	8	9	10	11	12	13	14	15	16	17	
		Persentase Kepatuhan Pasar Rakyat/Pasar Modern Pengendalian BDKT dan B2	%	82,00	Januari	-	-	-		PROGRAM STANDARDISASI DAN PERLINDUNGAN KONSUMEN	324.506.685	Januari	-	-	-		
					Februari	-	-	-				Februari	54.084.448	11.165.705	20,64%		
					Maret	20,50	15,00	73%	dikarenakan masih ditemukannya produk BDKT pada toko- toko modern dalam keadaan rusak, kadaluwarsa dan tanpa adanya ijin edar			Maret	81.126.671	39.621.410	48,84%		
					April	-	-	-				April	108.168.895	69.188.695	63,96%		
					Mei	-	-	-				Mei	135.211.119	106.588.068	78,83%		
					Juni	41,00	33,00	80%	dikarenakan masih ditemukannya produk BDKT pada toko- toko modern dalam keadaan rusak, kadaluwarsa dan tanpa adanya ijin edar			Juni	162.253.343	129.351.473	79,72%		efisiensi anggaran
					Juli	-	-	-				Juli	189.295.566	155.676.578	82,24%		
					Agustus	-	-	-				Agustus	216.337.790	196.351.833	90,76%		

**CAPAIAN RENCANA AKSI ATAS PERJANJIAN KINERJA
DINAS PERDAGANGAN, PERINDUSTRIAN DAN KOPERASI, USAHA KECIL DAN MENENGAH KABUPATEN BULELENG
BULAN JANUARI s/d DESEMBER 2022**

Capaian Kinerja Atas Perjanjian Kinerja Eselon II

No	Sasaran Strategis (Program)	Indikator Kinerja	Satuan	Kinerja						Anggaran (Rp)							
				Target Kinerja Tahunan	Bulan	Target	Realisasi	%	Ket	Program	Target Anggaran Tahunan	Bulan	Target	Realisasi	%	Ket	
1	2	3	4	5	6	7	8	9	10	11	12	13	14	15	16	17	
					September	61,50	50,00	81%	dikarenakan masih ditemukannya produk BDKT pada toko- toko modern dalam keadaan rusak, kadaluwarsa dan tanpa adanya ijin edar			September	253.380.013	231.152.568	91,23%		
					Oktober	-	-	-				Oktober	285.922.237	261.572.000	91,48%		
					November	-	-	-				November	319.964.461	295.513.569	92,36%		
					Desember	82,00	82,00	100%				Desember	324.506.685	319.739.565	98,53%		
BIDANG INDUSTRI																	
4	Meningkatnya Sektor Perindustrian yang Mandiri	Persentase Pengendalian Perijinan dan Ketersediaan data IKM	%	81,00	Januari	-	-	-		PROGRAM PENGENDALIAN IZIN USAHA INDUSTRI KABUPATEN/ KOTA	108.350.125	Januari	-	-	-	efisiensi anggaran	
					Februari	-	-	-					Februari	18.058.354	6.374.779		35,30%
					Maret	20,25	20,25	100%					Maret	27.087.531	12.956.558		47,83%
					April	-	-	-					April	36.116.708	19.241.337		53,28%
					Mei	-	-	-					Mei	45.145.885	26.439.616		58,56%
					Juni	40,50	40,50	100%					Juni	54.175.063	32.274.395		59,57%
					Juli	-	-	-					Juli	63.204.240	43.389.174		68,65%
					Agustus	-	-	-					Agustus	72.233.417	49.983.953		69,20%
					September	60,75	60,75	100%					September	80.262.594	55.818.732		69,55%
					Oktober	-	-	-					Oktober	90.291.771	71.253.511		78,91%
					November	-	-	-					November	99.320.948	83.802.465		84,38%
					Desember	81,00	81,00	100%					Desember	108.350.125	100.246.198		#####

CAPAIAN RENCANA AKSI ATAS PERJANJIAN KINERJA
DINAS PERDAGANGAN, PERINDUSTRIAN DAN KOPERASI, USAHA KECIL DAN MENENGAH KABUPATEN BULELENG
BULAN JANUARI s/d DESEMBER 2022

Capaian Kinerja Atas Perjanjian Kinerja Eselon II

No	Sasaran Strategis (Program)	Indikator Kinerja	Satuan	Kinerja						Anggaran (Rp)							
				Target Kinerja Tahunan	Bulan	Target	Realisasi	%	Ket	Program	Target Anggaran Tahunan	Bulan	Target	Realisasi	%	Ket	
1	2	3	4	5	6	7	8	9	10	11	12	13	14	15	16	17	
5	Meningkatnya Industri Berbasis Komoditas Unggulan Daerah	Persentase Pertumbuhan Industri Pengolahan Pada PDRB	%	77,74	Januari	-	-	-		PROGRAM PERENCANAAN DAN PEMBANGUNAN INDUSTRI	2.462.088.541	Januari	-	-	-		efisiensi anggaran
					Februari	-	-	-				Februari	410.348.090	3.722.286	0,91%		
					Maret	19,44	19,44	100%				Maret	615.522.135	12.244.572	1,99%		
					April	-	-	-				April	820.696.180	16.766.858	2,04%		
					Mei	-	-	-				Mei	1.025.870.225	22.976.344	2,24%		
					Juni	38,87	38,87	100%				Juni	1.231.044.271	406.169.237	32,99%		
					Juli	-	-	-				Juli	1.436.218.316	530.716.198	36,95%		
					Agustus	-	-	-				Agustus	1.641.392.361	658.906.952	40,14%		
					September	58,31	58,31	100%				September	1.846.566.406	774.076.492	41,92%		
					Oktober	-	-	-				Oktober	1.901.740.450	809.951.278	42,59%		
					November	-	-	-				November	2.386.914.495	1.460.938.592	61,21%		
					Desember	77,74	77,74	100%				Desember	2.462.088.541	1.750.492.117	71,10%		
TOTAL											14.601.238.524			10.713.026.153	73,37%		

Singaraja, 2 Januari 2023
Kepala Dinas Perdagangan, Perindustrian dan Koperasi, Usaha Kecil dan Menengah Kabupaten Buleleng



Drs. Dewa Made Sudiarta, M.Si
NIP.19741014 199311 1 001

**CAPAIAN RENCANA AKSI ATAS PERJANJIAN KINERJA
DINAS PERDAGANGAN, PERINDUSTRIAN DAN KOPERASI, USAHA KECIL DAN MENENGAH KABUPATEN BULELENG
BULAN JANUARI s/d DESEMBER 2022**

Capaian Kinerja Atas Perjanjian Kinerja Eselon III

No	Sasaran Kegiatan	Indikator Kinerja	Satuan	Kinerja						Anggaran (Rp)							
				Target Kinerja Tahunan	Bulan	Target	Realisasi	%	Ket	Kegiatan	Target Anggaran Tahunan	Bulan	Target	Realisasi	%	Ket	
1	2	3	4	5	6	7	8	9	10	11	12	13	14	15	16	17	
A SEKRETARIS																	
1	Meningkatnya Akuntabilitas Kinerja SKPD	Predikat AKIP Dinas	Predikat	A	Januari	-	-	-		Perencanaan, Penganggaran, dan Evaluasi Kinerja Perangkat Daerah	539.977.592	Januari	-	-	-		efisiensi anggaran
					Februari	-	-	-				Februari	89.996.265	30.580.302	33,98%		
					Maret	A	A	100%				Maret	134.994.398	61.160.604	45,31%		
					April	-	-	-				April	179.992.531	92.753.406	51,53%		
					Mei	-	-	-				Mei	224.990.663	136.245.081	60,56%		
					Juni	-	-	-				Juni	269.988.796	210.313.356	77,90%		
					Juli	-	-	-				Juli	314.986.929	256.512.631	81,44%		
					Agustus	-	-	-				Agustus	359.985.061	302.495.622	84,03%		
					September	-	-	-				September	400.083.194	336.394.897	84,08%		
					Oktober	-	-	-				Oktober	449.981.327	378.934.172	84,21%		
					November	-	-	-				November	494.979.459	446.062.982	90,12%		
					Desember	-	-	-				Desember	539.977.592	529.505.408	98,06%		
2	Terwujudnya Penatausahaan Keuangan SKPD yang Akuntabel	Jumlah dokumen penatausahaan keuangan yang akuntabel	dokumen	12	Januari	1	1	100%		Administrasi Keuangan Perangkat Daerah	6.422.113.449	Januari	535.176.121	266.984.328	49,89%	efisiensi anggaran	
					Februari	2	2	100%				Februari	935.176.121	507.712.653	54,29%		
					Maret	3	3	100%				Maret	1.605.528.362	1.074.538.440	66,93%		
					April	4	4	100%				April	2.140.704.483	1.546.648.549	72,25%		
					Mei	5	5	100%				Mei	3.108.698.339	2.356.760.754	75,81%		
					Juni	6	6	100%				Juni	3.651.761.207	2.824.167.412	77,34%		
					Juli	7	7	100%				Juli	4.586.937.328	3.626.148.424	79,05%		
					Agustus	8	8	100%				Agustus	5.086.937.328	4.088.225.892	80,37%		
					September	9	9	100%				September	5.586.937.328	4.547.426.828	81,39%		
					Oktober	10	10	100%				Oktober	5.786.937.328	5.001.683.740	86,43%		
					November	11	11	100%				November	5.986.937.328	5.473.118.162	91,42%		
					Desember	12	12	100%				Desember	6.422.113.449	6.177.628.212	96,19%		

CAPAIAN RENCANA AKSI ATAS PERJANJIAN KINERJA
DINAS PERDAGANGAN, PERINDUSTRIAN DAN KOPERASI, USAHA KECIL DAN MENENGAH KABUPATEN BULELENG
BULAN JANUARI s/d DESEMBER 2022

Capaian Kinerja Atas Perjanjian Kinerja Eselon III

No	Sasaran Kegiatan	Indikator Kinerja	Satuan	Kinerja						Anggaran (Rp)							
				Target Kinerja Tahunan	Bulan	Target	Realisasi	%	Ket	Kegiatan	Target Anggaran Tahunan	Bulan	Target	Realisasi	%	Ket	
1	2	3	4	5	6	7	8	9	10	11	12	13	14	15	16	17	
3	Terwujudnya Tata Kelola Kelembagaan Administrasi Perkantoran	Jumlah dokumen administrasi perkantoran	dokumen	12	Januari	1	1	100%		Administrasi Umum Perangkat Daerah	271.678.600	Januari	-	-	-	efisiensi anggaran	
					Februari	2	2	100%				Februari	45.279.767	-	0,00%		masih proses spt
					Maret	3	3	100%				Maret	67.919.650	1.920.000	2,83%		
					April	4	4	100%				April	90.559.533	21.764.000	24,03%		
					Mei	5	5	100%				Mei	113.199.417	53.624.470	47,37%		
					Juni	6	6	100%				Juni	135.839.300	78.141.675	57,53%		
					Juli	7	7	100%				Juli	159.479.183	96.942.675	60,79%		
					Agustus	8	8	100%				Agustus	181.119.067	109.442.175	60,43%		
					September	9	9	100%				September	220.398.833	133.624.675	60,63%		
					Oktober	10	10	100%				Oktober	229.038.716	139.252.175	60,80%		
					November	11	11	100%				November	269.938.716	167.956.023	62,22%		
					Desember	12	12	100%				Desember	271.678.600	225.389.023	82,96%		
4	Meningkatnya Kualitas Pelayanan Publik	Mutu pelayanan publik dinas	Nilai	B	Januari	B	B	100%		Penyediaan Jasa Penunjang Urusan Pemerintahan Daerah	1.140.966.583	Januari	95.080.549	16.445.396	17,30%	efisiensi anggaran	
					Februari	-	-	-				Februari	190.161.097	92.265.586	48,52%		
					Maret	-	-	-				Maret	285.241.646	150.660.898	52,82%		
					April	-	-	-				April	465.459.706	312.807.708	67,20%		
					Mei	-	-	-				Mei	558.551.647	380.896.632	68,19%		
					Juni	-	-	-				Juni	651.643.588	460.583.853	70,68%		
					Juli	-	-	-				Juli	744.735.529	556.151.906	74,68%		
					Agustus	-	-	-				Agustus	837.827.471	634.002.134	75,67%		
					September	-	-	-				September	930.919.412	745.232.534	80,05%		
					Oktober	-	-	-				Oktober	945.011.352	800.761.893	84,74%		
					November	-	-	-				November	1.059.511.352	907.602.439	85,66%		
					Desember	-	-	-				Desember	1.140.966.583	1.073.012.624	94,04%		

CAPAIAN RENCANA AKSI ATAS PERJANJIAN KINERJA
DINAS PERDAGANGAN, PERINDUSTRIAN DAN KOPERASI, USAHA KECIL DAN MENENGAH KABUPATEN BULELENG
BULAN JANUARI s/d DESEMBER 2022

Capaian Kinerja Atas Perjanjian Kinerja Eselon III

No	Sasaran Kegiatan	Indikator Kinerja	Satuan	Kinerja						Anggaran (Rp)						
				Target Kinerja Tahunan	Bulan	Target	Realisasi	%	Ket	Kegiatan	Target Anggaran Tahunan	Bulan	Target	Realisasi	%	Ket
1	2	3	4	5	6	7	8	9	10	11	12	13	14	15	16	17
										Pemeliharaan Barang Milik Daerah Penunjang Urusan Pemerintahan Daerah	202.636.050	Januari	-	-	-	efisiensi anggaran
												Februari	33.772.675	3.395.000	10,05%	
												Maret	50.659.013	9.219.800	18,20%	
												April	67.545.350	12.739.850	18,86%	
												Mei	90.431.687	45.416.850	50,22%	
												Juni	110.318.025	56.920.900	51,60%	
												Juli	118.204.363	61.640.900	52,15%	
												Agustus	135.090.700	74.110.900	54,86%	
												September	151.977.038	99.089.500	65,20%	
												Oktober	168.863.375	119.909.500	71,01%	
												November	175.749.712	127.373.500	72,47%	
												Desember	202.636.050	190.485.900	94,00%	

CAPAIAN RENCANA AKSI ATAS PERJANJIAN KINERJA
DINAS PERDAGANGAN, PERINDUSTRIAN DAN KOPERASI, USAHA KECIL DAN MENENGAH KABUPATEN BULELENG
BULAN JANUARI s/d DESEMBER 2022

Capaian Kinerja Atas Perjanjian Kinerja Eselon III

No	Sasaran Kegiatan	Indikator Kinerja	Satuan	Kinerja						Anggaran (Rp)						
				Target Kinerja Tahunan	Bulan	Target	Realisasi	%	Ket	Kegiatan	Target Anggaran Tahunan	Bulan	Target	Realisasi	%	Ket
1	2	3	4	5	6	7	8	9	10	11	12	13	14	15	16	17
5	Terwujudnya Tata Kelola Administrasi Kepegawaian	Jumlah dokumen administrasi kepegawaian	dokumen	8	Januari	4	4	100%	Daftar urut kepangkatan, bezetting pegawai, data pegawai, gaji berkala	Administrasi Kepegawaian Perangkat Daerah	-	Januari	-	-	-	
					Februari	3	3	100%	Bezetting pegawai, data pegawai, gaji berkala,			Februari	-	-	-	
					Maret	4	4	100%	Formasi pegawai, bezetting pegawai, data pegawai, cuti			Maret	-	-	-	
					April	2	2	100%	Data pegawai, kenaikan pangkat			April	-	-	-	
					Mei	2	2	100%	Data pegawai, pensiun			Mei	-	-	-	
					Juni	1	1	100%	Data pegawai			Juni	-	-	-	
					Juli	1	1	100%	Data pegawai			Juli	-	-	-	
					Agustus	1	1	100%	Data pegawai			Agustus	-	-	-	
					September	1	1	100%	Data pegawai			September	-	-	-	
					Oktober	2	2	100%	Data pegawai, kenaikan pangkat			Oktober	-	-	-	
					November	1	1	100%	Data pegawai			November	-	-	-	
					Desember	8	8	100%	Daftar urut kepangkatan, formasi, bezetting pegawai, data pegawai, kenaikan pangkat, gaji berkala, cuti dan pensiun			Desember	-	-	-	

CAPAIAN RENCANA AKSI ATAS PERJANJIAN KINERJA
DINAS PERDAGANGAN, PERINDUSTRIAN DAN KOPERASI, USAHA KECIL DAN MENENGAH KABUPATEN BULELENG
BULAN JANUARI s/d DESEMBER 2022

Capaian Kinerja Atas Perjanjian Kinerja Eselon III

No	Sasaran Kegiatan	Indikator Kinerja	Satuan	Kinerja						Anggaran (Rp)							
				Target Kinerja Tahunan	Bulan	Target	Realisasi	%	Ket	Kegiatan	Target Anggaran Tahunan	Bulan	Target	Realisasi	%	Ket	
1	2	3	4	5	6	7	8	9	10	11	12	13	14	15	16	17	
B KEPALA BIDANG KOPERASI																	
6	Terwujudnya Legalitas Formal Koperasi	Persentase koperasi yang memiliki Nomor Induk Koperasi (NIK)	%	70,00	Januari	-	-	-		Penerbitan Izin Usaha Simpan Pinjam untuk Koperasi dengan Wilayah Keanggotaan dalam Daerah Kabupaten/Kota	75.144.905	Januari	-	-	-		efisiensi anggaran
					Februari	-	-	-				Februari	12.524.159	5.363.366	42,82%		
					Maret	17,50	17,50	100%				Maret	18.786.239	9.275.632	49,37%		
					April	-	-	-				April	25.048.318	16.090.098	64,24%		
					Mei	-	-	-				Mei	30.048.318	20.013.464	66,60%		
					Juni	35,00	35,00	100%				Juni	37.572.478	27.399.030	72,92%		
					Juli	-	-	-				Juli	43.834.557	37.384.536	85,29%		
					Agustus	-	-	-				Agustus	53.096.636	47.067.902	88,65%		
					September	52,50	52,50	100%				September	60.358.716	54.786.568	90,77%		
					Oktober	-	-	-				Oktober	65.620.795	60.149.934	91,66%		
					November	-	-	-				November	69.882.875	64.967.675	92,97%		
					Desember	70,00	70,00	100%				Desember	75.144.905	74.994.882	99,80%		
7	Meningkatnya Tata Kelola Usaha Koperasi yang sesuai Ketentuan	Persentase Usaha Koperasi dengan SDM yang Berkompeten	%	76,00	Januari	-	-	-		Pendidikan dan Latihan Perkeroperasian bagi koperasi yang Wilayah Keanggotaan dalam Daerah Kabupaten/Kota	271.815.000	Januari	-	-	-		
					Februari	-	-	-				Februari	44.020.000	-	0,00%	kegiatan belum berjalan	
					Maret	19,00	19,00	100%				Maret	66.030.000	-	0,00%	kegiatan belum berjalan	
					April	-	-	-				April	88.040.000	-	0,00%	kegiatan belum berjalan	
					Mei	-	-	-				Mei	110.050.000	10.800.000	9,81%	efisiensi anggaran	
					Juni	38,00	38,00	100%				Juni	132.060.000	59.369.322	44,96%		
					Juli	-	-	-				Juli	154.070.000	137.205.046	89,05%		
					Agustus	-	-	-				Agustus	160.000.000	142.605.046	89,13%		
					September	57,00	57,00	100%				September	165.090.000	148.005.046	89,65%		
					Oktober	-	-	-				Oktober	170.100.000	153.405.046	90,19%		
					November	-	-	-				November	242.110.000	223.739.935	92,41%		
					Desember	76,00	76,00	100%				Desember	271.815.000	257.624.935	94,78%		

CAPAIAN RENCANA AKSI ATAS PERJANJIAN KINERJA
DINAS PERDAGANGAN, PERINDUSTRIAN DAN KOPERASI, USAHA KECIL DAN MENENGAH KABUPATEN BULELENG
BULAN JANUARI s/d DESEMBER 2022

Capaian Kinerja Atas Perjanjian Kinerja Eselon III

No	Sasaran Kegiatan	Indikator Kinerja	Satuan	Kinerja						Anggaran (Rp)						
				Target Kinerja Tahunan	Bulan	Target	Realisasi	%	Ket	Kegiatan	Target Anggaran Tahunan	Bulan	Target	Realisasi	%	Ket
1	2	3	4	5	6	7	8	9	10	11	12	13	14	15	16	17
										Pemberdayaan dan Perlindungan Koperasi yang Keanggotaannya dalam Daerah Kabupaten/Kota	99.936.830	Januari	-	-	-	efisiensi anggaran
												Februari	21.818.671	3.822.826	17,52%	
												Maret	32.728.007	7.645.652	23,36%	
												April	43.637.343	13.943.478	31,95%	
												Mei	50.546.679	25.037.329	49,53%	
												Juni	60.456.015	32.910.155	54,44%	
												Juli	66.365.350	39.857.681	60,06%	
												Agustus	70.274.686	48.180.507	68,56%	
												September	78.184.022	57.203.333	73,16%	
												Oktober	89.093.358	75.501.159	84,74%	
												November	92.002.694	83.556.610	90,82%	
											Desember	99.936.830	95.327.262	95,39%		
8	Meningkatnya Kepatuhan Koperasi terhadap Peraturan	Persentase Capaian ART (Anggaran Rumah Tangga)	%	73,00	Januari	-	-	-	Pemeriksaan dan Pengawasan Koperasi, Koperasi Simpan/Unit Simpan Pinjam Koperasi yang Wilayah Keanggotaannya dalam Daerah Kabupaten/Kota	42.051.953	Januari	-	-	-	efisiensi anggaran	
					Februari	-	-	-			Februari	7.010.492	1.911.413	27,27%		
					Maret	18,25	18,25	100%			Maret	10.515.738	4.920.826	46,79%		
					April	-	-	-			April	14.020.984	8.134.314	58,02%		
					Mei	-	-	-			Mei	17.526.230	11.485.727	65,53%		
					Juni	36,50	36,50	100%			Juni	21.031.477	13.922.140	66,20%		
					Juli	-	-	-			Juli	24.536.723	18.236.053	74,32%		
					Agustus	-	-	-			Agustus	28.041.969	21.587.466	76,98%		
					September	54,75	54,75	100%			September	29.547.215	23.498.879	79,53%		
					Oktober	-	-	-			Oktober	35.052.461	28.290.292	80,71%		
					November	-	-	-			November	40.557.706	37.940.455	93,55%		
					Desember	73,00	73,00	100%			Desember	42.051.953	41.902.281	99,64%		

CAPAIAN RENCANA AKSI ATAS PERJANJIAN KINERJA
DINAS PERDAGANGAN, PERINDUSTRIAN DAN KOPERASI, USAHA KECIL DAN MENENGAH KABUPATEN BULELENG
BULAN JANUARI s/d DESEMBER 2022

Capaian Kinerja Atas Perjanjian Kinerja Eselon III

No	Sasaran Kegiatan	Indikator Kinerja	Satuan	Kinerja						Anggaran (Rp)								
				Target Kinerja Tahunan	Bulan	Target	Realisasi	%	Ket	Kegiatan	Target Anggaran Tahunan	Bulan	Target	Realisasi	%	Ket		
1	2	3	4	5	6	7	8	9	10	11	12	13	14	15	16	17		
		Persentase Capaian RAT (Rapat Anggota Tahunan) tepat waktu	%	70,00	Januari	-	-	-		Penilaian Kesehatan Koperasi Simpan Pinjam/Unit Simpan Pinjam Koperasi yang Wilayah Keanggotaannya dalam 1 (satu) Daerah Kabupaten/Kota	58.845.905	Januari	-	-	-	efisiensi anggaran		
					Februari	-	-	-					Februari	9.807.651	4.023.906		41,03%	
					Maret	55,00%	49,51%	90%	202 koperasi yang sudah melaksanakan RAT tepat waktu				Maret	14.711.476	8.047.812		54,70%	
					April	-	-	-					April	19.615.302	12.071.718		61,54%	
					Mei	-	-	-					Mei	24.519.127	16.095.624		65,65%	
					Juni	60,00%	54,90%	92%	224 koperasi yang sudah melaksanakan RAT tepat waktu				Juni	29.422.953	20.119.530		68,38%	
					Juli	-	-	-					Juli	34.326.778	26.219.061		76,38%	
					Agustus	-	-	-					Agustus	39.230.603	33.122.967		84,43%	
					September	65,00%	56,13%	86%	229 koperasi yang sudah melaksanakan RAT tepat waktu				September	43.134.429	37.146.873		86,12%	
					Oktober	-	-	-					Oktober	49.038.254	42.610.779		86,89%	
					November	-	-	-					November	53.942.080	48.074.685		89,12%	
					Desember	70,00%	70,00%	100%	286 koperasi yang sudah melaksanakan RAT tepat waktu				Desember	58.845.905	57.562.497		97,82%	
C KEPALA BIDANG PUM																		
9	Terwujudnya Legalitas Formal UMKM	Jumlah dokumen UMKM yang berijin lengkap	UMKM	1000	Januari	-	-	-		Pemberdayaan Usaha Mikro yang dilakukan melalui Pendataan, Kemitraan, Kemudahan perizinan, Penguatan Kelembagaan dan Koordinasi dengan Para Pemangku Kepentingan	112.848.852	Januari	-	-	-	efisiensi anggaran		
					Februari	-	-	-					Februari	18.808.142	3.144.413		16,72%	
					Maret	250	250	100%					Maret	28.212.213	6.576.826		23,31%	
					April	-	-	-					April	37.616.284	10.155.239		27,00%	
					Mei	-	-	-					Mei	47.020.355	17.016.652		36,19%	
					Juni	500	500	100%					Juni	50.674.426	19.478.065		38,44%	
					Juli	-	-	-					Juli	86.511.639	77.265.978		89,31%	
					Agustus	-	-	-					Agustus	88.511.639	79.177.391		89,45%	
					September	750	750	100%					September	101.011.639	92.338.804		91,41%	
					Oktober	-	-	-					Oktober	103.011.639	94.250.217		91,49%	
					November	-	-	-					November	111.011.639	102.161.630		92,03%	
					Desember	1000	1000	100%					Desember	112.848.852	105.984.456		93,92%	

CAPAIAN RENCANA AKSI ATAS PERJANJIAN KINERJA
DINAS PERDAGANGAN, PERINDUSTRIAN DAN KOPERASI, USAHA KECIL DAN MENENGAH KABUPATEN BULELENG
BULAN JANUARI s/d DESEMBER 2022

Capaian Kinerja Atas Perjanjian Kinerja Eselon III

No	Sasaran Kegiatan	Indikator Kinerja	Satuan	Kinerja						Anggaran (Rp)									
				Target Kinerja Tahunan	Bulan	Target	Realisasi	%	Ket	Kegiatan	Target Anggaran Tahunan	Bulan	Target	Realisasi	%	Ket			
1	2	3	4	5	6	7	8	9	10	11	12	13	14	15	16	17			
12	Terwujudnya Peningkatan Kapasitas Pelaku UMKM	Jumlah pelaku UMKM yang bersertifikat	Pelaku UMKM	60	Januari	-	-	-	-										
					Februari	-	-	-	-										
					Maret	-	-	-	-										
					April	-	-	-	-										
					Mei	-	-	-	-										
					Juni	30	0	0%	jadwal diklat diundur menjadi bulan Juli										
					Juli	30	30	100%											
					Agustus	-	-	-											
					September	-	-	-											
					Oktober	60	60	100%											
November	-	-	-																
Desember	-	-	-																
13	Terwujudnya Sarana dan Prasarana UMKM yang Memadai	Jumlah sarana dan prasarana UMKM yang memadai	Jenis	2	Januari	-	-	-	-										
					Februari	2	2	100%					Januari	-	-	-			
					Maret	2	2	100%					Februari	1.428.366.618	5.633.699	0,39%			
					April	2	2	100%					Maret	2.142.549.926	11.267.398	0,53%			
					Mei	2	2	100%					April	2.856.733.235	16.901.097	0,59%			
					Juni	2	2	100%					Mei	3.570.916.544	24.129.796	0,68%			
					Juli	2	2	100%					Juni	4.285.099.853	29.662.955	0,69%			
					Agustus	2	2	100%					Juli	4.999.283.161	1.044.396.114	20,89%			
					September	2	2	100%					Agustus	5.013.466.470	1.049.929.273	20,94%			
					Oktober	2	2	100%					September	6.427.649.779	2.073.325.111	32,26%			
					November	2	2	100%					Oktober	7.141.833.088	2.779.765.111	38,92%			
					Desember	2	2	100%					November	7.856.016.396	5.108.308.709	65,02%			
														Desember	8.648.449.705	6.218.901.400	71,91%	efisiensi anggaran	

CAPAIAN RENCANA AKSI ATAS PERJANJIAN KINERJA
DINAS PERDAGANGAN, PERINDUSTRIAN DAN KOPERASI, USAHA KECIL DAN MENENGAH KABUPATEN BULELENG
BULAN JANUARI s/d DESEMBER 2022

Capaian Kinerja Atas Perjanjian Kinerja Eselon III

No	Sasaran Kegiatan	Indikator Kinerja	Satuan	Kinerja						Anggaran (Rp)										
				Target Kinerja Tahunan	Bulan	Target	Realisasi	%	Ket	Kegiatan	Target Anggaran Tahunan	Bulan	Target	Realisasi	%	Ket				
1	2	3	4	5	6	7	8	9	10	11	12	13	14	15	16	17				
14	Terwujudnya Peluang Pasar	Jumlah produk unggulan UMKM	produk unggulan UMKM	5	Januari	-	-	-												
					Februari	-	-	-												
					Maret	-	-	-												
					April	-	-	-												
					Mei	-	-	-												
					Juni	-	-	-												
					Juli	-	-	-												
					Agustus	-	-	-												
					September	-	-	-												
					Oktober	-	-	-												
					November	-	-	-												
Desember	5																			
D KEPALA BIDANG SARANA DAN TERTIB NIAGA																				
15	Terwujudnya Pemahaman dan Fasilitasi terhadap unit usaha mengenai Tertib Niaga yang sesuai ketentuan	Jumlah unit usaha yang mendapatkan pemahaman dan fasilitasi mengenai tertib niaga	unit usaha	48	Januari	-	-	-		Penerbitan Tanda Daftar Gudang	43.307.202	Januari	-	-	-	efisiensi anggaran				
					Februari	-	-	-				Februari	7.217.867	2.011.953	27,87%					
					Maret	12	12	100%				Maret	10.826.801	4.023.906	37,17%					
					April	-	-	-				April	19.435.734	9.561.159	49,19%					
					Mei	-	-	-				Mei	21.817.500	11.948.112	54,76%					
					Juni	24	24	100%				Juni	25.581.001	14.872.565	58,14%					
					Juli	-	-	-				Juli	27.344.501	16.884.518	61,75%					
					Agustus	-	-	-				Agustus	30.871.468	27.046.013	87,61%					
					September	36	36	100%				September	35.480.402	31.285.466	88,18%					
					Oktober	-	-	-				Oktober	38.589.335	34.737.419	90,02%					
					November	-	-	-				November	40.698.268	37.025.897	90,98%					
					Desember	48	48	100%				Desember	43.307.202	42.815.103	98,86%					

CAPAIAN RENCANA AKSI ATAS PERJANJIAN KINERJA
DINAS PERDAGANGAN, PERINDUSTRIAN DAN KOPERASI, USAHA KECIL DAN MENENGAH KABUPATEN BULELENG
BULAN JANUARI s/d DESEMBER 2022

Capaian Kinerja Atas Perjanjian Kinerja Eselon III

No	Sasaran Kegiatan	Indikator Kinerja	Satuan	Kinerja						Anggaran (Rp)						
				Target Kinerja Tahunan	Bulan	Target	Realisasi	%	Ket	Kegiatan	Target Anggaran Tahunan	Bulan	Target	Realisasi	%	Ket
1	2	3	4	5	6	7	8	9	10	11	12	13	14	15	16	17
16	Terwujudnya Sarana Distribusi Perdagangan	Jumlah Sarana Distribusi yang kondisi baik	pasar	35	Januari	-	-	-		Pembinaan Terhadap Pengelola Sarana Distribusi Perdagangan Masyarakat di Wilayah Kerjanya	127.105.203	Januari	-	-	-	efisiensi anggaran
					Februari	-	-	-				Februari	18.146.517	3.923.366	21,62%	
					Maret	6	6	100%				Maret	27.219.776	9.286.732	34,12%	
					April	-	-	-				April	36.293.034	17.467.548	48,13%	
					Mei	-	-	-				Mei	45.366.293	33.947.799	74,83%	
					Juni	15	15	100%				Juni	54.439.552	42.286.165	77,68%	
					Juli	-	-	-				Juli	63.512.810	53.004.531	83,45%	
					Agustus	-	-	-				Agustus	75.586.069	65.067.897	86,08%	
					September	24	24	100%				September	87.659.327	77.362.088	88,25%	
					Oktober	-	-	-				Oktober	90.732.585	81.285.454	89,59%	
					November	-	-	-				November	112.505.844	101.043.418	89,81%	
					Desember	35	35	100%				Desember	127.105.203	120.859.186	95,09%	
17	Meningkatnya Pengamanan dan Perlindungan Konsumen yang Sesuai dengan Aturan	Persentase Pelayanan Kemetrolgian	%	100	Januari	-	-	-		kurangnya kesadaran pelaku usaha mengenai pentingnya sikap jujur dan bertanggung jawab dalam berusaha, sehingga menyebabkan pelayanan tera ulang tidak berjalan secara maksimal	52.991.452	Januari	-	-	-	efisiensi anggaran
					Februari	16,67	10,02%	1%				Februari	8.831.909	1.809.720	20,49%	
					Maret	25,67	17,63%	0,69%				Maret	13.247.863	7.579.440	57,21%	
					April	26,00	16,50%	0,63%				April	17.663.817	13.867.560	78,51%	
					Mei	28,00	18,00%	0,64%				Mei	26.663.817	22.962.280	86,12%	
					Juni	35,00	15,38%	0,44%				Juni	31.163.817	27.037.000	86,76%	
					Juli	40,00	19,11%	0,48%				Juli	34.122.817	30.354.220	88,96%	
					Agustus	45,00	24,75%	0,55%				Agustus	36.122.817	32.263.940	89,32%	
					September	60,00	50,55%	0,84%				September	39.122.817	35.581.160	90,95%	
					Oktober	75,00	67,00%	0,89%				Oktober	44.122.817	40.270.880	91,27%	
					November	85,00	80,00%	0,94%				November	51.022.817	46.597.468	91,33%	
					Desember	100	100	100%				Desember	52.991.452	51.631.494	97,43%	

CAPAIAN RENCANA AKSI ATAS PERJANJIAN KINERJA
DINAS PERDAGANGAN, PERINDUSTRIAN DAN KOPERASI, USAHA KECIL DAN MENENGAH KABUPATEN BULELENG
BULAN JANUARI s/d DESEMBER 2022

Capaian Kinerja Atas Perjanjian Kinerja Eselon III

No	Sasaran Kegiatan	Indikator Kinerja	Satuan	Kinerja						Anggaran (Rp)						
				Target Kinerja Tahunan	Bulan	Target	Realisasi	%	Ket	Kegiatan	Target Anggaran Tahunan	Bulan	Target	Realisasi	%	Ket
1	2	3	4	5	6	7	8	9	10	11	12	13	14	15	16	17
E KEPALA UPTD METROLOGI LEGAL																
19	Terselenggaranya Tera dan Tera Ulang Alat UTTP (Ukur,Takar,Timbang dan Perlengkapannya)	Jumlah Alat UTTP (Ukur,Takar,Timbang dan Perlengkapannya) yang Ditera dan Tera Ulang	UTTP	10.000	Januari	-	-	-		Pelaksanaan Metrologi Legal, Berupa Tera, Tera Ulang dan Pengawasan	271.515.233	Januari	-	-	-	
					Februari	-	-	-				Februari	45.252.539	9.355.985	20,68%	
					Maret	2.500	2.291	92%	kurangnya kesadaran pelaku usaha mengenai pentingnya sikap jujur dan bertanggung jawab dalam berusaha, sehingga menyebabkan pelayanan tera ulang tidak berjalan secara maksimal			Maret	67.878.808	32.041.970	47,20%	
					April	-	-	-				April	90.505.078	55.321.135	61,12%	
					Mei	-	-	-				Mei	113.131.347	83.625.788	73,92%	
					Juni	5.000	4.541	91%	kurangnya kesadaran pelaku usaha mengenai pentingnya sikap jujur dan bertanggung jawab dalam berusaha, sehingga menyebabkan pelayanan tera ulang tidak berjalan secara maksimal			Juni	135.757.617	102.314.473	75,37%	
					Juli	-	-	-				Juli	158.383.886	125.322.358	79,13%	
					Agustus	-	-	-				Agustus	189.010.155	164.087.893	86,81%	
					September	7.500	7317	98%	kurangnya kesadaran pelaku usaha mengenai pentingnya sikap jujur dan bertanggung jawab dalam berusaha, sehingga menyebabkan pelayanan tera ulang tidak berjalan secara maksimal			September	223.636.425	195.571.408	87,45%	
					Oktober	-	-	-				Oktober	240.262.694	221.301.120	92,11%	
					November	-	-	-				November	269.888.963	248.916.101	92,23%	
					Desember	10.000	10.000	100%				Desember	271.515.233	268.108.071	98,75%	

CAPAIAN RENCANA AKSI ATAS PERJANJIAN KINERJA
DINAS PERDAGANGAN, PERINDUSTRIAN DAN KOPERASI, USAHA KECIL DAN MENENGAH KABUPATEN BULELENG
BULAN JANUARI s/d DESEMBER 2022

Capaian Kinerja Atas Perjanjian Kinerja Eselon III

No	Sasaran Kegiatan	Indikator Kinerja	Satuan	Kinerja						Anggaran (Rp)							
				Target Kinerja Tahunan	Bulan	Target	Realisasi	%	Ket	Kegiatan	Target Anggaran Tahunan	Bulan	Target	Realisasi	%	Ket	
1	2	3	4	5	6	7	8	9	10	11	12	13	14	15	16	17	
F KEPALA BIDANG PENGEMBANGAN PERDAGANGAN																	
20	Terwujudnya Pengembangan dan Penguatan Akses Pasar Produk Daerah yang sesuai Ketentuan	Jumlah movev/pemantuan ketersediaan barang pasokan barang, harga barang pokok dan penting yang sesuai ketentuan	laporan	12	Januari	1	1	100%		Menjamin Ketersediaan Barang Kebutuhan Pokok dan Barang Penting di Tingkat Daerah Kabupaten/Kota	366.573.656	Januari	-	-	-	efisiensi anggaran	
					Februari	2	2	100%				Februari	25.426.877	11.870.638	46,69%		
					Maret	3	3	100%				Maret	38.140.315	23.741.276	62,25%		
					April	4	4	100%				April	58.853.753	37.850.414	64,31%		
					Mei	5	5	100%				Mei	75.567.191	50.183.552	66,41%		
					Juni	6	6	100%				Juni	92.994.068	62.811.540	67,54%		
					Juli	7	7	100%				Juli	110.707.507	76.149.678	68,78%		
					Agustus	8	8	100%				Agustus	125.420.945	88.020.316	70,18%		
					September	9	9	100%				September	154.134.383	108.779.541	70,57%		
					Oktober	10	10	100%				Oktober	157.847.821	112.725.741	71,41%		
					November	11	11	100%				November	171.847.821	126.585.966	73,66%		
					Desember	12	12	100%				Desember	366.573.656	366.135.675	99,88%		
										Pengendalian Harga, dan Stock Barang Kebutuhan Pokok dan Barang Penting di Tingkat Pasar Kabupaten/Kota	16.267.700	Januari	-	-	-	efisiensi anggaran	
												Februari	4.204.425	-	0,00%		
												Maret	7.007.375	5.760.000	82,20%		
												April	7.507.375	7.200.000	95,91%		
												Mei	8.007.375	-	0,00%		tidak ada realisasi anggaran
												Juni	14.416.225	14.194.600	98,46%		efisiensi anggaran
												Juli	15.916.226	-	0,00%		tidak ada realisasi anggaran
												Agustus	16.066.225	-	0,00%		efisiensi anggaran
												September	16.267.700	16.120.300	99,09%		efisiensi anggaran
												Oktober					
November																	
Desember																	

**CAPAIAN RENCANA AKSI ATAS PERJANJIAN KINERJA
DINAS PERDAGANGAN, PERINDUSTRIAN DAN KOPERASI, USAHA KECIL DAN MENENGAH KABUPATEN BULELENG
BULAN JANUARI s/d DESEMBER 2022**

Capaian Kinerja Atas Perjanjian Kinerja Eselon III

No	Sasaran Kegiatan	Indikator Kinerja	Satuan	Kinerja						Anggaran (Rp)						
				Target Kinerja Tahunan	Bulan	Target	Realisasi	%	Ket	Kegiatan	Target Anggaran Tahunan	Bulan	Target	Realisasi	%	Ket
1	2	3	4	5	6	7	8	9	10	11	12	13	14	15	16	17
G KEPALA BIDANG INDUSTRI																
21	Meningkatnya pengendalian izin usaha industri	Persentase pengendalian izin usaha kewenangan Kabupaten	%	100	Januari	-	-	-		Penerbitan Izin Usaha Industri (IUI), Izin Perluasan Usaha Industri (IPUI), Izin Usaha Kawasan Industri (IUKI) dan Izin Perluasan Kawasan Industri (IPKI) Kewenangan Kabupaten/Kota	108.350.125	Januari	-	-	-	efisiensi anggaran
					Februari	-	-	-				Februari	18.058.354	6.374.779	35,30%	
					Maret	25,00	25,00	100%				Maret	27.087.531	12.956.558	47,83%	
					April	-	-	-				April	36.116.708	19.241.337	53,28%	
					Mei	-	-	-				Mei	45.145.885	26.439.616	58,56%	
					Juni	50,00	50,00	100%				Juni	54.175.063	32.274.395	59,57%	
					Juli	-	-	-				Juli	63.204.240	43.389.174	68,65%	
					Agustus	-	-	-				Agustus	72.233.417	49.983.953	69,20%	
					September	75,00	75,00	100%				September	74.233.417	55.818.732	75,19%	
					Oktober	-	-	-				Oktober	90.291.770	71.253.511	78,91%	
					November	-	-	-				November	105.320.947	83.802.465	79,57%	
					Desember	100	100	100%				Desember	108.350.125	100.246.198	92,52%	
22	Terwujudnya penyediaan informasi IUI, IPUI, IUKI dan IPKI serta industri lainnya	Jumlah data yang di olah, di analisis dan terpublikasi	IKM	55	Januari	-	-	-								
					Februari	-	-	-								
					Maret	13	13,00	100%								
					April	-	-	-								
					Mei	-	-	-								
					Juni	26	26,00	100%								
					Juli	-	-	-								
					Agustus	-	-	-								
					September	39	39,00	100%								
					Oktober	-	-	-								
					November	-	-	-								
					Desember	55	55,00	100%								

**CAPAIAN RENCANA AKSI ATAS PERJANJIAN KINERJA
DINAS PERDAGANGAN, PERINDUSTRIAN DAN KOPERASI, USAHA KECIL DAN MENENGAH KABUPATEN BULELENG
BULAN JANUARI s/d DESEMBER 2022**

Capaian Kinerja Atas Perjanjian Kinerja Eselon III

No	Sasaran Kegiatan	Indikator Kinerja	Satuan	Kinerja						Anggaran (Rp)									
				Target Kinerja Tahunan	Bulan	Target	Realisasi	%	Ket	Kegiatan	Target Anggaran Tahunan	Bulan	Target	Realisasi	%	Ket			
1	2	3	4	5	6	7	8	9	10	11	12	13	14	15	16	17			
25	Terlaksananya kegiatan pemberdayaan IKM	Jumlah IKM yang mendapat fasilitasi	IKM	270	Januari	-	-	-	-										
					Februari	-	-	-	-										
					Maret	67	0	0%	kegiatan belum berjalan										
					April	-	-	-											
					Mei	-	-	-											
					Juni	125	125	100%											
					Juli	-	-	-											
					Agustus	-	-	-											
					September	202	202	100%											
					Oktober	-	-	-											
					November	-	-	-											
Desember	270	270	100%																
TOTAL											23.178.610.798		23.178.610.798	18.909.047.320	81,58%				

Singaraja, Singaraja, 2 Januari 2023
Kepala Dinas Perdagangan, Perindustrian dan Koperasi, Usaha Kecil dan Menengah
Kabupaten Buleleng



Drs. Dewa Made Sudiarta, M.Si
NIP.19741014 199311 1 001

CAPAIAN RENCANA AKSI ATAS PERJANJIAN KINERJA
DINAS PERDAGANGAN, PERINDUSTRIAN DAN KOPERASI, USAHA KECIL DAN MENENGAH KABUPATEN BULELENG
BULAN JANUARI s/d DESEMBER 2022

Capaian Kinerja Atas Perjanjian Kinerja Eselon IV

No	Sasaran Sub Kegiatan	Indikator Kinerja	Satuan	Kinerja						Anggaran (Rp)						
				Target Kinerja Tahunan	Bulan	Target	Realisasi	%	Ket	Sub Kegiatan	Target Anggaran Tahunan	Bulan	Target	Realisasi	%	Ket
1	2	3	4	5	6	7	8	9	10	11	12	13	14	15	16	17
PERENCANA SEKRETARIAT																
1	Tersedianya Dokumen Perencanaan dan Anggaran	Jumlah dokumen perencanaan dan anggaran	dokumen	7	Januari	4	4	100%	Tersusunnya dokumen perencanaan dan anggaran (Renja, Renstra, RKA dan DPA)	Penyusunan Dokumen Perencanaan Perangkat Daerah	477.360.496	Januari	-	-	-	efisiensi anggaran
					Februari	-	-	-	Februari			79.560.083	30.580.302	38,44%		
					Maret	-	-	-	Maret			119.340.124	61.160.604	51,25%		
					April	-	-	-	April			159.120.165	92.753.406	58,29%		
					Mei	-	-	-	Mei			198.900.207	132.926.208	66,83%		
					Juni	5	5	100%	Juni			238.680.248	199.355.510	83,52%		
					Juli	-	-	-	Juli			278.460.289	229.935.812	82,57%		
					Agustus	7	7	100%	Agustus			318.240.331	266.741.079	83,82%		
					September	-	-	-	September			334.119.556	297.321.381	88,99%		
					Oktober	-	-	-	Oktober			367.800.413	327.901.683	89,15%		
					November	-	-	-	November			437.580.455	391.609.827	89,49%		
					Desember	-	-	-	Desember			477.360.496	468.210.921	98,08%		
2	Tersedianya dokumen SAKIP	Jumlah dokumen SAKIP	dokumen	7	Januari	2	2	100%								
					Februari	6	6	100%								
					Maret	-	-	-								
					April	-	-	-								
					Mei	-	-	-								
					Juni	-	-	-								
					Juli	-	-	-								
					Agustus	-	-	-								
					September	7	7	100%								
					Oktober	-	-	-								
					November	-	-	-								
					Desember	-	-	-								

**CAPAIAN RENCANA AKSI ATAS PERJANJIAN KINERJA
DINAS PERDAGANGAN, PERINDUSTRIAN DAN KOPERASI, USAHA KECIL DAN MENENGAH KABUPATEN BULELENG
BULAN JANUARI s/d DESEMBER 2022**

Capaian Kinerja Atas Perjanjian Kinerja Eselon IV

No	Sasaran Sub Kegiatan	Indikator Kinerja	Satuan	Kinerja						Anggaran (Rp)						
				Target Kinerja Tahunan	Bulan	Target	Realisasi	%	Ket	Sub Kegiatan	Target Anggaran Tahunan	Bulan	Target	Realisasi	%	Ket
1	2	3	4	5	6	7	8	9	10	11	12	13	14	15	16	17
7	Tersedianya laporan penyusunan capaian kinerja ikhtisar realisasi kinerja SKPD	Jumlah laporan capaian kinerja ikhtisar realisasi kinerja SKPD	Laporan	12	Januari	1	1	100%		Koordinasi dan penyusunan laporan capaian kinerja dan ikhtisar realisasi kinerja SKPD	62.617.096	Januari	-	-	-	
					Februari	2	2	100%				Februari	10.436.183	-	0,00%	masih proses spi
					Maret	3	3	100%				Maret	15.654.274	-	0,00%	masih proses spi
					April	4	4	100%				April	20.872.365	-	0,00%	masih proses spi
					Mei	5	5	100%				Mei	26.090.457	3.318.873	12,72%	efisiensi anggaran
					Juni	6	6	100%				Juni	31.308.548	10.957.846	35,00%	
					Juli	7	7	100%				Juli	36.526.639	26.576.819	72,76%	
					Agustus	8	8	100%				Agustus	41.744.731	35.754.543	85,65%	
					September	9	9	100%				September	45.335.601	39.073.516	86,19%	
					Oktober	10	10	100%				Oktober	57.180.913	51.032.489	89,25%	
					November	11	11	100%				November	59.399.000	54.453.155	91,67%	
					Desember	12	12	100%				Desember	62.617.096	61.294.487	97,89%	
KASUBBAG KEUANGAN																
8	Tersedianya dokumen pembayaran gaji, tunjangan dan kesejahteraan pegawai sesuai ketentuan	Jumlah dokumen pembayaran gaji, tunjangan dan kesejahteraan pegawai sesuai ketentuan	dokumen	24	Januari	2	2	100%	Dokumen pembayaran gaji dan TPP Januari	Penyediaan Gaji dan Tunjangan ASN	6.244.831.439	Januari	520.402.620	266.984.328	51,30%	efisiensi anggaran
					Februari	4	4	100%	Dokumen pembayaran gaji dan TPP Februari			Februari	820.402.620	494.635.535	60,29%	
					Maret	6	6	100%	Dokumen pembayaran gaji dan TPP Maret			Maret	1.561.207.860	1.048.384.204	67,15%	
					April	8	8	100%	Dokumen pembayaran gaji dan TPP April			April	2.081.610.480	1.507.417.195	72,42%	
					Mei	10	10	100%	Dokumen pembayaran gaji dan TPP Mei			Mei	2.593.189.167	2.300.132.282	88,70%	
					Juni	12	12	100%	Dokumen pembayaran gaji dan TPP Juni			Juni	3.122.415.720	2.754.461.822	88,22%	
					Juli	14	14	100%	Dokumen pembayaran gaji dan TPP Juli			Juli	3.990.464.833	3.541.105.591	88,74%	
					Agustus	16	16	100%	Dokumen pembayaran gaji dan TPP Agustus			Agustus	4.489.102.666	3.990.105.941	88,88%	
					September	18	18	100%	Dokumen pembayaran gaji dan TPP September			September	4.983.623.579	4.432.202.259	88,94%	
					Oktober	20	20	100%	Dokumen pembayaran gaji dan TPP Oktober			Oktober	5.404.026.199	4.871.407.678	90,14%	
					November	22	22	100%	Dokumen pembayaran gaji dan TPP November			November	5.824.428.819	5.328.804.982	91,49%	
					Desember	24	24	100%	Dokumen pembayaran gaji dan TPP Desember			Desember	6.244.831.439	6.000.532.708	96,09%	

**CAPAIAN RENCANA AKSI ATAS PERJANJIAN KINERJA
DINAS PERDAGANGAN, PERINDUSTRIAN DAN KOPERASI, USAHA KECIL DAN MENENGAH KABUPATEN BULELENG
BULAN JANUARI s/d DESEMBER 2022**

Capaian Kinerja Atas Perjanjian Kinerja Eselon IV

No	Sasaran Sub Kegiatan	Indikator Kinerja	Satuan	Kinerja						Anggaran (Rp)						
				Target Kinerja Tahunan	Bulan	Target	Realisasi	%	Ket	Sub Kegiatan	Target Anggaran Tahunan	Bulan	Target	Realisasi	%	Ket
1	2	3	4	5	6	7	8	9	10	11	12	13	14	15	16	17
9	Terlaksananya pengurusan administrasi keuangan dan meneliti kelengkapan serta menyiapkan Surat Penyediaan Dana (SPD), Anggaran Kas, Surat Permintaan Pembayaran (SPP) dan Surat Perintah Membayar (SPM)	Jumlah dokumen administrasi keuangan	dokumen	48	Januari	4	4	100%	dokumen SPD, anggaran kas, SPP dan SPM Januari	Pelaksanaan Penatausahaan dan Pengujian/Verifikasi Keuangan SKPD	177.282.010	Januari	-	-	-	efisiensi anggaran
					Februari	8	8	100%	dokumen SPD, anggaran kas, SPP dan SPM Februari			Februari	29.547.002	13.077.118	44,26%	
					Maret	12	12	100%	dokumen SPD, anggaran kas, SPP dan SPM Maret			Maret	44.320.503	26.154.236	59,01%	
					April	16	16	100%	dokumen SPD, anggaran kas, SPP dan SPM April			April	59.094.003	39.231.354	66,39%	
					Mei	20	20	100%	dokumen SPD, anggaran kas, SPP dan SPM Mei			Mei	73.867.504	56.628.472	76,66%	
					Juni	24	24	100%	dokumen SPD, anggaran kas, SPP dan SPM Juni			Juni	88.641.005	69.705.590	78,64%	
					Juli	28	28	100%	dokumen SPD, anggaran kas, SPP dan SPM Juli			Juli	103.414.506	85.042.833	82,23%	
					Agustus	32	32	100%	dokumen SPD, anggaran kas, SPP dan SPM Agustus			Agustus	118.188.007	98.119.951	83,02%	
					September	36	36	100%	dokumen SPD, anggaran kas, SPP dan SPM September			September	132.961.508	115.224.569	86,66%	
					Oktober	40	40	100%	dokumen SPD, anggaran kas, SPP dan SPM Oktober			Oktober	147.735.008	130.276.062	88,18%	
					November	44	44	100%	dokumen SPD, anggaran kas, SPP dan SPM November			November	162.508.509	144.313.180	88,80%	
					Desember	48	48	100%	dokumen SPD, anggaran kas, SPP dan SPM Desember			Desember	177.282.010	177.095.504	99,89%	

CAPAIAN RENCANA AKSI ATAS PERJANJIAN KINERJA
DINAS PERDAGANGAN, PERINDUSTRIAN DAN KOPERASI, USAHA KECIL DAN MENENGAH KABUPATEN BULELENG
BULAN JANUARI s/d DESEMBER 2022

Capaian Kinerja Atas Perjanjian Kinerja Eselon IV

No	Sasaran Sub Kegiatan	Indikator Kinerja	Satuan	Kinerja						Anggaran (Rp)							
				Target Kinerja Tahunan	Bulan	Target	Realisasi	%	Ket	Sub Kegiatan	Target Anggaran Tahunan	Bulan	Target	Realisasi	%	Ket	
1	2	3	4	5	6	7	8	9	10	11	12	13	14	15	16	17	
KASUBBAG UMUM																	
14	Tersedianya Dokumen Adminstrasi Kepegawaian	Jumlah dokumen administrasi kepegawaian	dokumen	8	Januari	4	4	100%	Daftar urut kepangkatan, bezetting pegawai, data pegawai, gaji berkala	Pendidikan dan Pelatihan Pegawai berdasarkan Tugas dan Fungsi	-	Januari	-	-	-		
					Februari	3	3	100%	Bezetting pegawai, data pegawai, gaji berkala,			Februari	-	-	-		
					Maret	4	4	100%	Formasi pegawai, bezetting pegawai, data pegawai, cuti			Maret	-	-	-		
					April	2	2	100%	Data pegawai, kenaikan pangkat			April	-	-	-		
					Mei	2	2	100%	Data pegawai, pensiun			Mei	-	-	-		
					Juni	1	1	100%	Data pegawai			Juni	-	-	-		
					Juli	1	1	100%	Data pegawai			Juli	-	-	-		
					Agustus	1	1	100%	Data pegawai			Agustus	-	-	-		
					September	1	1	100%	Data pegawai			September	-	-	-		
					Oktober	2	2	100%	Data pegawai, kenaikan pangkat			Oktober	-	-	-		
					November	1	1	100%	Data pegawai			November	-	-	-		
					Desember	8	8	100%	Daftar urut kepangkatan, formasi, bezetting pegawai, data pegawai, kenaikan pangkat, gaji berkala, cuti dan pensiun			Desember	-	-	-		

CAPAIAN RENCANA AKSI ATAS PERJANJIAN KINERJA
DINAS PERDAGANGAN, PERINDUSTRIAN DAN KOPERASI, USAHA KECIL DAN MENENGAH KABUPATEN BULELENG
BULAN JANUARI s/d DESEMBER 2022

Capaian Kinerja Atas Perjanjian Kinerja Eselon IV

No	Sasaran Sub Kegiatan	Indikator Kinerja	Satuan	Kinerja						Anggaran (Rp)						
				Target Kinerja Tahunan	Bulan	Target	Realisasi	%	Ket	Sub Kegiatan	Target Anggaran Tahunan	Bulan	Target	Realisasi	%	Ket
1	2	3	4	5	6	7	8	9	10	11	12	13	14	15	16	17
15	Terlaksananya tata kelola administrasi perkantoran SKPD	Jumlah laporan tata kelola administrasi perkantoran SKPD	Laporan	12	Januari	1	1	100%		Penyediaan Komponen Instalasi Listrik/Penerangan Bangunan Kantor	7.065.200	Januari	-	-	-	belum adanya pencairan spj
					Februari	2	2	100%				Februari	1.177.533	-	0,00%	
					Maret	3	3	100%				Maret	1.766.300	-	0,00%	
					April	4	4	100%				April	2.355.067	-	0,00%	
					Mei	5	5	100%				Mei	2.943.833	-	0,00%	
					Juni	6	6	100%				Juni	3.532.600	-	0,00%	
					Juli	7	7	100%				Juli	7.065.200	7.041.000	99,66%	efisiensi anggaran
					Agustus	8	8	100%				Agustus				
					September	9	9	100%				September				
					Oktober	10	10	100%				Oktober				
					November	11	11	100%				November				
					Desember	12	12	100%				Desember				
16	Tersedianya Dokumen Reformasi Birokrasi (RB) dan Sistem Pengendalian Intern Pemerintah (SPIP)	Tersedianya Dokumen Reformasi Birokrasi (RB) dan Sistem Pengendalian Intern Pemerintah (SPIP)	dokumen	2	Januari	-	-	-		Penyediaan Peralatan dan Perlengkapan Kantor	53.000.000	Januari	-	-	-	belum adanya pencairan spj
					Februari	-	-	-				Februari	8.833.333	-	0,00%	
					Maret	-	-	-				Maret	13.250.000	-	0,00%	
					April	-	-	-				April	17.666.667	-	0,00%	
					Mei	-	-	-				Mei	22.083.333	-	0,00%	
					Juni	1	1	100%				Juni	26.500.000	-	0,00%	
					Juli	-	-	-				Juli	30.916.667	-	0,00%	
					Agustus	-	-	-				Agustus	35.333.333	-	0,00%	
					September	-	-	-				September	39.750.000	-	0,00%	
					Oktober	-	-	-				Oktober	44.166.667	-	0,00%	
					November	2	2	100%				November	48.583.333	-	0,00%	
					Desember	-	-	-				Desember	53.000.000	40.395.000	76,22%	

**CAPAIAN RENCANA AKSI ATAS PERJANJIAN KINERJA
DINAS PERDAGANGAN, PERINDUSTRIAN DAN KOPERASI, USAHA KECIL DAN MENENGAH KABUPATEN BULELENG
BULAN JANUARI s/d DESEMBER 2022**

Capaian Kinerja Atas Perjanjian Kinerja Eselon IV

No	Sasaran Sub Kegiatan	Indikator Kinerja	Satuan	Kinerja						Anggaran (Rp)						
				Target Kinerja Tahunan	Bulan	Target	Realisasi	%	Ket	Sub Kegiatan	Target Anggaran Tahunan	Bulan	Target	Realisasi	%	Ket
1	2	3	4	5	6	7	8	9	10	11	12	13	14	15	16	17
										Penyediaan Bahan Logistik Kantor	88.393.900	Januari	-	-	-	
												Februari	14.732.317	-	0,00%	masih proses spj
												Maret	22.098.475	-	0,00%	masih proses spj
												April	29.464.633	13.360.500	45,34%	efisiensi anggaran
												Mei	36.830.792	24.050.500	65,30%	
												Juni	44.196.950	29.522.500	66,80%	
												Juli	50.767.725	34.303.000	67,57%	
												Agustus	53.967.725	39.338.000	72,89%	
												September	70.295.425	53.398.500	75,96%	
												Oktober	73.661.583	56.654.500	76,91%	
												November	87.027.741	68.067.500	78,21%	
												Desember	88.393.900	71.453.500	80,84%	
										Penyediaan Bahan Bacaan dan Peraturan Perundang-undangan	7.027.500	Januari	-	-	-	
												Februari	1.171.250	-	0,00%	masih proses spj
												Maret	1.756.875	-	0,00%	masih proses spj
												April	2.342.500	573.500	24,48%	efisiensi anggaran
												Mei	2.928.125	2.250.000	76,84%	
												Juni	3.513.750	2.854.500	81,24%	
												Juli	4.099.375	3.439.500	83,90%	
												Agustus	4.685.000	4.044.000	86,32%	
												September	5.270.625	4.648.500	88,20%	
												Oktober	5.856.250	5.233.500	89,37%	
												November	6.441.875	5.838.000	90,63%	
												Desember	7.027.500	7.008.000	99,72%	

**CAPAIAN RENCANA AKSI ATAS PERJANJIAN KINERJA
DINAS PERDAGANGAN, PERINDUSTRIAN DAN KOPERASI, USAHA KECIL DAN MENENGAH KABUPATEN BULELENG
BULAN JANUARI s/d DESEMBER 2022**

Capaian Kinerja Atas Perjanjian Kinerja Eselon IV

No	Sasaran Sub Kegiatan	Indikator Kinerja	Satuan	Kinerja						Anggaran (Rp)						
				Target Kinerja Tahunan	Bulan	Target	Realisasi	%	Ket	Sub Kegiatan	Target Anggaran Tahunan	Bulan	Target	Realisasi	%	Ket
1	2	3	4	5	6	7	8	9	10	11	12	13	14	15	16	17
										Fasilitasi Kunjungan Tamu	20.961.000	Januari	-	-	-	
												Februari	3.493.500	-	0,00%	belum adanya pencairan spj
												Maret	5.240.250	-	0,00%	
												April	6.987.000	-	0,00%	
												Mei	8.733.750	6.347.000	72,67%	efisiensi anggaran
												Juni	10.480.500	7.647.500	72,97%	
												Juli	12.227.250	10.687.000	87,40%	
												Agustus	13.974.000	-	0,00%	belum adanya pencairan spj
												September	14.100.500	12.579.500	89,21%	efisiensi anggaran
												Oktober	15.467.500	14.366.000	92,88%	
												November	19.314.250	18.018.500	93,29%	
												Desember	20.961.000	19.609.500	93,55%	
										Penyelenggaraan Rapat Koordinasi dan Konsultasi SKPD	95.231.000	Januari	-	-	-	
												Februari	15.871.833	-	0,00%	masih proses spj
												Maret	23.807.750	1.920.000	8,06%	efisiensi anggaran
												April	31.743.667	7.830.000	24,67%	
												Mei	39.679.583	20.976.970	52,87%	
												Juni	47.615.500	38.117.175	80,05%	
												Juli	50.738.166	41.472.175	81,74%	
												Agustus	59.129.333	48.332.175	81,74%	
												September	67.520.500	55.957.175	82,87%	
												Oktober	79.359.167	-	0,00%	tidak ada pencairan spj
												November	91.295.083	76.032.023	83,28%	efisiensi anggaran
												Desember	95.231.000	79.882.023	83,88%	

**CAPAIAN RENCANA AKSI ATAS PERJANJIAN KINERJA
DINAS PERDAGANGAN, PERINDUSTRIAN DAN KOPERASI, USAHA KECIL DAN MENENGAH KABUPATEN BULELENG
BULAN JANUARI s/d DESEMBER 2022**

Capaian Kinerja Atas Perjanjian Kinerja Eselon IV

No	Sasaran Sub Kegiatan	Indikator Kinerja	Satuan	Kinerja						Anggaran (Rp)						
				Target Kinerja Tahunan	Bulan	Target	Realisasi	%	Ket	Sub Kegiatan	Target Anggaran Tahunan	Bulan	Target	Realisasi	%	Ket
1	2	3	4	5	6	7	8	9	10	11	12	13	14	15	16	17
										Penyediaan Jasa Surat Menyurat	249.127.706	Januari	-	-	-	efisiensi anggaran
												Februari	41.521.284	20.566.569	49,53%	
												Maret	62.281.927	41.133.138	66,04%	
												April	83.042.569	65.899.707	79,36%	
												Mei	103.803.211	83.605.026	80,54%	
												Juni	124.563.853	104.171.595	83,63%	
												Juli	145.324.495	124.738.164	85,83%	
												Agustus	166.085.137	145.304.733	87,49%	
												September	199.845.779	181.209.302	90,67%	
												Oktober	204.906.421	186.437.871	90,99%	
												November	227.367.063	207.594.720	91,30%	
												Desember	249.127.706	248.158.418	99,61%	
										Penyediaan Jasa Komunikasi, Sumber Daya Air dan Listrik	248.057.000	Januari	-	-	-	efisiensi anggaran
												Februari	75.342.833	33.412.012	44,35%	
												Maret	93.342.833	47.582.845	50,98%	
												April	110.029.500	64.125.486	58,28%	
												Mei	129.201.083	80.463.361	62,28%	
												Juni	147.201.083	96.604.903	65,63%	
												Juli	167.544.250	113.935.377	68,00%	
												Agustus	185.714.166	130.685.621	70,37%	
												September	199.714.166	150.640.818	75,43%	
												Oktober	220.385.583	170.599.632	77,41%	
												November	235.385.583	187.466.476	79,64%	
												Desember	248.057.000	209.386.330	84,41%	

**CAPAIAN RENCANA AKSI ATAS PERJANJIAN KINERJA
DINAS PERDAGANGAN, PERINDUSTRIAN DAN KOPERASI, USAHA KECIL DAN MENENGAH KABUPATEN BULELENG
BULAN JANUARI s/d DESEMBER 2022**

Capaian Kinerja Atas Perjanjian Kinerja Eselon IV

No	Sasaran Sub Kegiatan	Indikator Kinerja	Satuan	Kinerja						Anggaran (Rp)						
				Target Kinerja Tahunan	Bulan	Target	Realisasi	%	Ket	Sub Kegiatan	Target Anggaran Tahunan	Bulan	Target	Realisasi	%	Ket
1	2	3	4	5	6	7	8	9	10	11	12	13	14	15	16	17
										Penyediaan Jasa Peralatan dan Perlengkapan Kantor	257.368.500	Januari	-	-	-	efisiensi anggaran
												Februari	42.894.750	18.469.095	43,06%	
												Maret	48.394.750	22.309.095	46,10%	
												April	85.789.500	40.342.095	47,02%	
												Mei	107.236.875	65.536.445	61,11%	
												Juni	128.684.250	88.697.645	68,93%	
												Juli	172.847.750	126.550.745	73,22%	
												Agustus	181.579.000	142.511.745	78,48%	
												September	195.804.250	158.472.745	80,93%	
												Oktober	199.473.750	179.324.345	89,90%	
												November	230.921.125	212.338.645	91,95%	
												Desember	257.368.500	256.860.945	99,80%	
										Penyediaan Jasa Pelayanan Umum Kantor	386.413.377	Januari	-	-	-	efisiensi anggaran
												Februari	64.402.230	19.817.910	30,77%	
												Maret	96.603.344	39.635.820	41,03%	
												April	229.540.860	142.440.420	62,05%	
												Mei	239.540.860	151.291.800	63,16%	
												Juni	259.540.860	171.109.710	65,93%	
												Juli	289.540.860	190.927.620	65,94%	
												Agustus	309.540.859	215.500.035	69,62%	
												September	319.540.859	254.909.669	79,77%	
												Oktober	329.540.859	264.400.045	80,23%	
												November	365.540.859	300.202.598	82,13%	
												Desember	386.413.377	358.606.931	92,80%	

CAPAIAN RENCANA AKSI ATAS PERJANJIAN KINERJA
DINAS PERDAGANGAN, PERINDUSTRIAN DAN KOPERASI, USAHA KECIL DAN MENENGAH KABUPATEN BULELENG
BULAN JANUARI s/d DESEMBER 2022

Capaian Kinerja Atas Perjanjian Kinerja Eselon IV

No	Sasaran Sub Kegiatan	Indikator Kinerja	Satuan	Kinerja						Anggaran (Rp)						
				Target Kinerja Tahunan	Bulan	Target	Realisasi	%	Ket	Sub Kegiatan	Target Anggaran Tahunan	Bulan	Target	Realisasi	%	Ket
1	2	3	4	5	6	7	8	9	10	11	12	13	14	15	16	17
17	Terlaksananya Penatausahaan barang Milik Daerah pada SKPD	Jumlah pendataan dan inventarisasi aset barang milik daerah	Laporan	12	Januari	1	1	100%		Penyediaan Jasa Pemeliharaan, Biaya Pemeliharaan, Pajak dan Perizinan Kendaraan Dinas Operasional atau Lapangan	125.796.050	Januari	-	-	-	efisiensi anggaran
					Februari	2	2	100%				Februari	20.966.008	3.395.000	16,19%	
					Maret	3	3	100%				Maret	31.449.013	9.219.800	29,32%	
					April	4	4	100%				April	41.932.017	12.739.850	30,38%	
					Mei	5	5	100%				Mei	52.415.021	29.058.850	55,44%	
					Juni	6	6	100%				Juni	62.898.025	38.141.900	60,64%	
					Juli	7	7	100%				Juli	66.716.500	42.861.900	64,24%	
					Agustus	8	8	100%				Agustus	83.864.033	55.331.900	65,98%	
					September	9	9	100%				September	90.594.165	80.310.500	88,65%	
					Oktober	10	10	100%				Oktober	94.594.165	83.909.500	88,70%	
					November	11	11	100%				November	110.313.045	99.482.500	90,18%	
					Desember	12	12	100%				Desember	125.796.050	116.725.900	92,79%	
											Januari	-	-	-		
											Februari	4.216.667	-	0,00%		
											Maret	6.325.000	-	0,00%		
											April	8.433.333	-	0,00%		
											Mei	10.541.667	-	0,00%		
											Juni	12.650.000	-	0,00%		
											Juli	14.758.333	-	0,00%		
											Agustus	16.866.667	-	0,00%		
											September	18.975.000	-	0,00%		
											Oktober	21.083.333	17.221.000	81,68%	efisiensi anggaran	
											November	23.191.667	-	0,00%		
											Desember	25.300.000	24.519.000	96,91%		

**CAPAIAN RENCANA AKSI ATAS PERJANJIAN KINERJA
DINAS PERDAGANGAN, PERINDUSTRIAN DAN KOPERASI, USAHA KECIL DAN MENENGAH KABUPATEN BULELENG
BULAN JANUARI s/d DESEMBER 2022**

Capaian Kinerja Atas Perjanjian Kinerja Eselon IV

No	Sasaran Sub Kegiatan	Indikator Kinerja	Satuan	Kinerja						Anggaran (Rp)						
				Target Kinerja Tahunan	Bulan	Target	Realisasi	%	Ket	Sub Kegiatan	Target Anggaran Tahunan	Bulan	Target	Realisasi	%	Ket
1	2	3	4	5	6	7	8	9	10	11	12	13	14	15	16	17
										Pemeliharaan/Rehabilitasi Sarana dan Prasarana Pendukung Gedung Kantor atau Bangunan Lainnya	51.540.000	Januari	-	-	-	
												Februari	8.590.000	-	0,00%	masih proses spj
												Maret	12.885.000	-	0,00%	masih proses spj
												April	17.180.000	-	0,00%	masih proses spj
												Mei	19.686.667	16.358.000	83,09%	efisiensi anggaran
												Juni	22.147.500	18.779.000	84,79%	
												Juli	23.447.500	-	0,00%	belum adanya pencairan spj
												Agustus	24.647.500	-	0,00%	
												September	25.747.500	-	0,00%	
												Oktober	26.947.500	-	0,00%	
												November	29.947.500	27.891.000	93,13%	efisiensi anggaran
												Desember	51.540.000	49.241.000	95,54%	
PENGAWAS KOPERASI PADA SUBSTANSI KELEMBAGAAN																
18	Terlaksananya analisis data dan jumlah koperasi serta koperasi simpan pinjam/unit simpan pinjam yang akurat dan memiliki ijin usaha	Jumlah koperasi serta koperasi simpan pinjam/unit simpan pinjam yang di analisis datanya	Koperasi	120	Januari	-	-	-		Fasilitasi Pemenuhan Izin Usaha Simpan Pinjam dan Pembukaan Kantor Cabang, Cabang Pembantu dan Kantor Kas Koperasi Simpan Pinjam untuk Koperasi dengan Wilayah Keanggotaan dalam Daerah Kabupaten/ Kota	75.144.905	Januari	-	-	-	
					Februari	10	10	100%				Februari	12.524.159	5.363.366	42,82%	
					Maret	20	20	100%				Maret	18.786.239	9.275.632	49,37%	
					April	30	30	100%				April	25.048.318	16.090.098	64,24%	
					Mei	40	40	100%				Mei	30.048.318	20.013.464	66,60%	
					Juni	50	50	100%				Juni	37.572.478	27.399.030	72,92%	
					Juli	60	60	100%				Juli	43.834.557	37.384.536	85,29%	
					Agustus	70	70	100%				Agustus	53.096.636	47.067.902	88,65%	
					September	80	80	100%				September	60.358.716	54.786.568	90,77%	
					Oktober	90	90	100%				Oktober	65.620.795	60.149.934	91,66%	
					November	100	100	100%				November	69.882.875	64.967.675	92,97%	
					Desember	120	120	100%				Desember	75.144.905	74.994.882	99,80%	

CAPAIAN RENCANA AKSI ATAS PERJANJIAN KINERJA
DINAS PERDAGANGAN, PERINDUSTRIAN DAN KOPERASI, USAHA KECIL DAN MENENGAH KABUPATEN BULELENG
BULAN JANUARI s/d DESEMBER 2022

Capaian Kinerja Atas Perjanjian Kinerja Eselon IV

No	Sasaran Sub Kegiatan	Indikator Kinerja	Satuan	Kinerja						Anggaran (Rp)									
				Target Kinerja Tahunan	Bulan	Target	Realisasi	%	Ket	Sub Kegiatan	Target Anggaran Tahunan	Bulan	Target	Realisasi	%	Ket			
1	2	3	4	5	6	7	8	9	10	11	12	13	14	15	16	17			
23	Terlaksananya analisis berkas pembubaran koperasi	Jumlah koperasi yang dibubarkan	Koperasi	20	Januari	-	-	-											
					Februari	-	-	-											
					Maret	5	0	0%	belum ada koperasi yang dibubarkan										
					April	-	-	-											
					Mei	-	-	-											
					Juni	10	0	0%	belum ada koperasi yang dibubarkan										
					Juli	-	-	-											
					Agustus	-	-	-											
					September	15	0	0%	belum ada koperasi yang dibubarkan										
					Oktober	-	-	-											
					November	-	-	-											
Desember	20	0	0%	belum ada koperasi yang dibubarkan															
PENGAWAS KOPERASI PADA SUBSTANSI PEMERIKSAAN DAN PENGAWASAN																			
24	Terlaksananya Pengendalian dan Pengawasan Koperasi dan KSP/USP	Jumlah Koperasi yang berkembang sesuai dengan regulasi	Koperasi	50	Januari	-	-	-		Pengawasan Kekuatan, Kesehatan, Kemandirian, Ketangguhan, serta Akuntabilitas Koperasi Kewenangan Kabupaten/ Kota	42.051.953	Januari	-	-	-		efisiensi anggaran		
					Februari	-	-	-				Februari	7.010.492	1.911.413	27,27%				
					Maret	12	12	100%				Maret	10.515.738	4.920.826	46,79%				
					April	-	-	-				April	14.020.984	8.134.314	58,02%				
					Mei	-	-	-				Mei	17.526.230	11.485.727	65,53%				
					Juni	24	24	100%				Juni	21.031.477	13.922.140	66,20%				
					Juli	-	-	-				Juli	24.536.723	18.236.053	74,32%				
					Agustus	-	-	-				Agustus	28.041.969	21.587.466	76,98%				
					September	36	36	100%				September	29.547.215	23.498.879	79,53%				
					Oktober	-	-	-				Oktober	35.052.461	28.290.292	80,71%				
					November	-	-	-				November	40.557.706	37.940.455	93,55%				
					Desember	50	50	100%				Desember	42.051.953	41.902.281	99,64%				

**CAPAIAN RENCANA AKSI ATAS PERJANJIAN KINERJA
DINAS PERDAGANGAN, PERINDUSTRIAN DAN KOPERASI, USAHA KECIL DAN MENENGAH KABUPATEN BULELENG
BULAN JANUARI s/d DESEMBER 2022**

Capaian Kinerja Atas Perjanjian Kinerja Eselon IV

No	Sasaran Sub Kegiatan	Indikator Kinerja	Satuan	Kinerja						Anggaran (Rp)						
				Target Kinerja Tahunan	Bulan	Target	Realisasi	%	Ket	Sub Kegiatan	Target Anggaran Tahunan	Bulan	Target	Realisasi	%	Ket
1	2	3	4	5	6	7	8	9	10	11	12	13	14	15	16	17
29	Terlaksananya Penilaian Kesehatan KSP/USP Koperasi	Jumlah koperasi yang dinilai tingkat kesehatannya	Koperasi	50	Januari	-	-	-		Pelaksanaan Penilaian Kesehatan KSP/USP Koperasi Kewenangan Kabupaten/Kota	58.845.905	Januari	-	-	-	efisiensi anggaran
					Februari	-	-	-	Februari			9.807.651	4.023.906	41,03%		
					Maret	12	12	100%	Maret			14.711.476	8.047.812	54,70%		
					April	-	-	-	April			19.615.302	12.071.718	61,54%		
					Mei	-	-	-	Mei			24.519.127	16.095.624	65,65%		
					Juni	24	24	100%	Juni			29.422.953	20.119.530	68,38%		
					Juli	-	-	-	Juli			34.326.778	26.219.061	76,38%		
					Agustus	-	-	-	Agustus			39.230.603	33.122.967	84,43%		
					September	36	36	100%	September			43.134.429	37.146.873	86,12%		
					Oktober	-	-	-	Oktober			49.038.254	42.610.779	86,89%		
					November	-	-	-	November			53.942.080	48.074.685	89,12%		
					Desember	50	50	100%	Desember			58.845.905	57.562.497	97,82%		
30	Terlaksananya supervisi penilaian manajemen umum, aktiva, likuiditas, efisiensi usaha simpan pinjam, manajemen likuiditas keuangan dan kepatuhan prinsip usaha syariah koperasi	Jumlah koperasi yang dinilai manajemen umum, aktiva, likuiditas, efisiensi usaha simpan pinjam, manajemen likuiditas keuangan dan kepatuhan prinsip usaha syariah koperasi	Koperasi	30	Januari	-	-	-								
					Februari	-	-	-								
					Maret	7	7	100%								
					April	-	-	-								
					Mei	-	-	-								
					Juni	14	14	100%								
					Juli	-	-	-								
					Agustus	-	-	-								
					September	21	21	100%								
					Oktober	-	-	-								
					November	-	-	-								
					Desember	30	30	100%								

**CAPAIAN RENCANA AKSI ATAS PERJANJIAN KINERJA
DINAS PERDAGANGAN, PERINDUSTRIAN DAN KOPERASI, USAHA KECIL DAN MENENGAH KABUPATEN BULELENG
BULAN JANUARI s/d DESEMBER 2022**

Capaian Kinerja Atas Perjanjian Kinerja Eselon IV

No	Sasaran Sub Kegiatan	Indikator Kinerja	Satuan	Kinerja						Anggaran (Rp)							
				Target Kinerja Tahunan	Bulan	Target	Realisasi	%	Ket	Sub Kegiatan	Target Anggaran Tahunan	Bulan	Target	Realisasi	%	Ket	
1	2	3	4	5	6	7	8	9	10	11	12	13	14	15	16	17	
PENGAWAS KOPERASI PADA SUBSTANSI PEMBERDAYAAN DAN PEMERIKSAAN																	
31	Terlaksananya Diklat Tata Kelola Kelembagaan	Jumlah pengurus/ pengelola koperasi yang mengikuti diklat	Orang	90	Januari	-	-	-	-		Peningkatan Pemahaman dan Pengetahuan Perkoperasian serta Kapasitas dan Kompetensi SDM Koperasi	271.815.000	Januari	-	-	-	
					Februari	-	-	-	-				Februari	44.020.000	-	0,00%	kegiatan belum berjalan
					Maret	-	-	-	-				Maret	66.030.000	-	0,00%	kegiatan belum berjalan
					April	-	-	-	-				April	88.040.000	-	0,00%	kegiatan belum berjalan
					Mei	30	30	100%		Mei			110.050.000	10.800.000	9,81%	efisiensi anggaran	
					April	-	-	-		Juni			132.060.000	59.369.322	44,96%		
					Mei	60	60	100%		Juli			154.070.000	137.205.046	89,05%		
					Juni	90	90	100%		Agustus			160.000.000	142.605.046	89,13%		
					Juli	-	-	-		September			165.090.000	148.005.046	89,65%		
					Agustus	-	-	-		Oktober			170.100.000	153.405.046	90,19%		
					September	-	-	-		November	242.110.000	223.739.935	92,41%				
					Oktober	-	-	-		Desember	271.815.000	257.624.935	94,78%				
					November	-	-	-		Januari	-	-	-				
					Desember	-	-	-		Februari	21.818.671	3.822.826	17,52%	efisiensi anggaran			
										Maret	32.728.007	7.645.652	23,36%				
										April	43.637.343	13.943.478	31,95%				
										Mei	50.546.679	25.037.329	49,53%				
										Juni	60.456.015	32.910.155	54,44%				
										Juli	66.365.350	39.857.681	60,06%				
					Agustus	70.274.686	48.180.507	68,56%									
					September	78.184.022	57.203.333	73,16%									
					Oktober	89.093.358	75.501.159	84,74%									
					November	92.002.694	83.556.610	90,82%									
					Desember	99.936.830	95.327.262	95,39%									

**CAPAIAN RENCANA AKSI ATAS PERJANJIAN KINERJA
DINAS PERDAGANGAN, PERINDUSTRIAN DAN KOPERASI, USAHA KECIL DAN MENENGAH KABUPATEN BULELENG
BULAN JANUARI s/d DESEMBER 2022**

Capaian Kinerja Atas Perjanjian Kinerja Eselon IV

No	Sasaran Sub Kegiatan	Indikator Kinerja	Satuan	Kinerja						Anggaran (Rp)						
				Target Kinerja Tahunan	Bulan	Target	Realisasi	%	Ket	Sub Kegiatan	Target Anggaran Tahunan	Bulan	Target	Realisasi	%	Ket
1	2	3	4	5	6	7	8	9	10	11	12	13	14	15	16	17
PENGAWAS KOPERASI PADA SUBSTANSI FASILITASI USAHA MIKRO																
32	Fasilitasi Usaha Mikro menjadi Usaha Kecil dalam Pengembangan Produksi dan Pengolahan, Pemasaran, SDM, serta Desain dan Teknologi	Jumlah pelaku UMKM yang difasilitasi akses penerbitan NIB melalui OSS	UMKM	50	Januari	-	-	-		Fasilitasi Kemudahan Perizinan Usaha Mikro	112.848.852	Januari	-	-	-	
					Februari	7	6	85,71%	I Ketut Wicaksana Risuta, Ni Putu Sri Sundariani, Made Rismawan, Ketut Mudita, I Nengah Adi Mertayasa, dan Putu Prema Swari			Februari	18.808.142	3.144.413	16,72%	efisiensi anggaran
					Maret	12	10	83,33%	Feriyanto Rahadian, Ketut Kanta, Putu Dendi Saputra dan Ni Nym Ayu Wiratini			Maret	28.212.213	6.576.826	23,31%	efisiensi anggaran
					April	23	22	95,65%	Luh Sintya Trisnawati, Hery Purnomo, Gusti Putu Yudi Aryana, Ketut Ayu Suardani, Luh Duta Sakura Pertiwi, Ni Ketut Juniartini, Ida Ayu Putu Krisna Dewi, I Putu Eka Kurniawan, Dody Udayana Saputra, I Putu Eka Darma, Ketut Waras Adi Putra, dan Ketut Budiasa			April	37.616.284	10.155.239	27,00%	efisiensi anggaran
					Mei	31	30	96,77%	Kadek Ardeli, I Ketut Jaya, Wa Ode F.Kurnia Aksa, I Putu Sukita, Putu Sukrening, I Wayan Mustika Jaya, Cindy Dwi Kartika, Luh Putu Veren Ariningsih			Mei	47.020.355	17.016.652	36,19%	efisiensi anggaran

**CAPAIAN RENCANA AKSI ATAS PERJANJIAN KINERJA
DINAS PERDAGANGAN, PERINDUSTRIAN DAN KOPERASI, USAHA KECIL DAN MENENGAH KABUPATEN BULELENG
BULAN JANUARI s/d DESEMBER 2022**

Capaian Kinerja Atas Perjanjian Kinerja Eselon IV

No	Sasaran Sub Kegiatan	Indikator Kinerja	Satuan	Kinerja						Anggaran (Rp)						
				Target Kinerja Tahunan	Bulan	Target	Realisasi	%	Ket	Sub Kegiatan	Target Anggaran Tahunan	Bulan	Target	Realisasi	%	Ket
1	2	3	4	5	6	7	8	9	10	11	12	13	14	15	16	17
					Juni	37	36	97,30%	Nyoman Ardiasa, Putu Witama, I Nyoman Sumartayasa, Komang Suaryasa, Ketut Suka Samiasih, dan Rina Apriani			Juni	50.674.426	19.478.065	38,44%	efisiensi anggaran
					Juli	40	47	118%	Md. Rangga Pastika, Suhendra, Yolanda Diah, Megawatiningsih, Km. Suci, Nym. Ariani, Md. Resmi, Luh Dianti, Marlita, Verawati, Citra			Juli	86.511.639	77.265.978	89,31%	efisiensi anggaran
					Agustus	42	48	114%	Fenty Ariany Susila			Agustus	88.511.639	79.177.391	89,45%	
					September	44	57	130%	Rama, Mahardika, Heri, Dewi, Gede Jaya, Ayu Nuriyanti, Naisah, Sri Agastya, Luh Asita			September	101.011.639	92.338.804	91,41%	
					Oktober	46	65	141%	Suwidnyana, Andre, Sukrini, Santi, Ely, Rizal, Nely, Luh Konten			Oktober	103.011.639	94.250.217	91,49%	
					November	48	78	163%	Yanti, Wartini, Made Oka, Gede Sinar, Agus Wirawan, Eni, Trinadi, Sumendra, Ketut Suami, Eka Ariyasa, Mahesa, Diah Sintayani, Ketut Sukreni			November	111.011.639	102.161.630	92,03%	
					Desember	50	88	176%	Yudistira, Luh Resmi, Suartini, Octaviana, Adi Saputra, Ketut Wismaya, Mertasih, Setyaning Dewi			Desember	112.848.852	105.984.456	93,92%	

CAPAIAN RENCANA AKSI ATAS PERJANJIAN KINERJA
DINAS PERDAGANGAN, PERINDUSTRIAN DAN KOPERASI, USAHA KECIL DAN MENENGAH KABUPATEN BULELENG
BULAN JANUARI s/d DESEMBER 2022

Capaian Kinerja Atas Perjanjian Kinerja Eselon IV

No	Sasaran Sub Kegiatan	Indikator Kinerja	Satuan	Kinerja						Anggaran (Rp)						
				Target Kinerja Tahunan	Bulan	Target	Realisasi	%	Ket	Sub Kegiatan	Target Anggaran Tahunan	Bulan	Target	Realisasi	%	Ket
1	2	3	4	5	6	7	8	9	10	11	12	13	14	15	16	17
33	Tersedianya fasilitas akses pemasaran produk UMKM	Jumlah produk UMKM yang difasilitasi akses pemasarannya	Produk UMKM	45	Januari	-	-	-		Fasilitasi Usaha Mikro menjadi Usaha Kecil dalam Pengembangan Produksi dan Pengolahan, Pemasaran, SDM, serta Desain dan Teknologi	8.648.449.705	Januari	-	-	-	efisiensi anggaran
					Februari	8	8	100%	Februari			1.428.366.618	5.633.699	0,39%		
					Maret	11	11	100%	Maret			2.142.549.926	11.267.398	0,53%		
					April	15	15	100%	April			2.856.733.235	16.901.097	0,59%		
					Mei	19	19	100%	Mei			3.570.916.544	24.129.796	0,68%		
					Juni	23	23	100%	Juni			4.285.099.853	29.662.955	0,69%		
					Juli	26	26	100%	Juli			4.999.283.161	1.044.396.114	20,89%		
					Agustus	30	30	100%	Agustus			5.013.466.470	1.049.929.273	20,94%		
					September	34	34	100%	September			6.427.649.779	2.073.325.111	32,26%		
					Oktober	38	38	100%	Oktober			7.141.833.088	2.779.765.111	38,92%		
					November	41	41	100%	November			7.856.016.396	5.108.308.709	65,02%		
					Desember	45	45	100%	Desember			8.648.449.705	6.218.901.400	71,91%		
34	Tersedianya sarana dan prasarana UMKM yang berbasis IT	Jumlah UMKM yang memanfaatkan IT	UMKM	60	Januari	-	-	-								
					Februari	-	-	-								
					Maret	22	22	100%								
					April	-	-	-								
					Mei	-	-	-								
					Juni	45	45	100%								
					Juli	-	-	-								
					Agustus	-	-	-								
					September	67	67	100%								
					Oktober	-	-	-								
					November	-	-	-								
					Desember	60	60	100%								

CAPAIAN RENCANA AKSI ATAS PERJANJIAN KINERJA
DINAS PERDAGANGAN, PERINDUSTRIAN DAN KOPERASI, USAHA KECIL DAN MENENGAH KABUPATEN BULELENG
BULAN JANUARI s/d DESEMBER 2022

Capaian Kinerja Atas Perjanjian Kinerja Eselon IV

No	Sasaran Sub Kegiatan	Indikator Kinerja	Satuan	Kinerja						Anggaran (Rp)						
				Target Kinerja Tahunan	Bulan	Target	Realisasi	%	Ket	Sub Kegiatan	Target Anggaran Tahunan	Bulan	Target	Realisasi	%	Ket
1	2	3	4	5	6	7	8	9	10	11	12	13	14	15	16	17
PENGAWAS KOPERASI PADA SUBSTANSI PENGEMBANGAN, Penguatan dan Perlindungan Usaha Mikro																
35	Terlaksananya pembinaan UMKM	Jumlah UMKM yang dibina	UMKM	10	Januari	-	-	-		Koordinasi dan Sinkronisasi dengan Para Pemangku Kepentingan dalam Pemberdayaan usaha Mikro	52.509.705	Januari	-	-	-	
					Februari	-	-	-				Februari	8.751.618	3.722.286	42,53%	
					Maret	2	2	100%				Maret	13.127.426	7.444.572	56,71%	
					April	-	-	-				April	17.503.235	13.330.233	76,16%	
					Mei	-	-	-				Mei	26.254.853	20.352.519	77,52%	
					Juni	5	5	100%				Juni	30.630.661	24.074.805	78,60%	
					Juli	-	-	-				Juli	35.006.470	28.757.091	82,15%	
					Agustus	-	-	-				Agustus	39.382.279	32.479.377	82,47%	
					September	7	7	100%				September	43.758.088	36.201.663	82,73%	
					Oktober	-	-	-				Oktober	48.133.896	41.140.074	85,47%	
					November	-	-	-				November	49.633.896	44.862.360	90,39%	
					Desember	10	10	100%				Desember	52.509.705	52.306.932	99,61%	
36	Tersedianya dukungan informasi penyediaan permodalan UMKM	Jumlah UMKM yang mendapatkan dukungan informasi penyediaan permodalan	UMKM	50	Januari	-	-	-		Pemberdayaan melalui Kemitraan Usaha Mikro	153.745.525	Januari	-	-	-	
					Februari	-	-	-				Februari	25.624.254	-	0,00%	masih proses spj
					Maret	12	0	0%	belum terdapat UMKM yang mendapatkan dukungan informasi penyediaan permodalan			Maret	38.436.381	-	0,00%	masih proses spj
					April	-	-	-				April	51.248.508	4.986.000	9,73%	efisiensi anggaran
					Mei	-	-	-				Mei	64.060.635	9.341.000	14,58%	
					Juni	24	12	50,00%	hanya 12 UMKM yang baru mendapatkan dukungan informasi penyediaan permodalan			Juni	76.872.763	16.614.394	21,61%	
					Juli	-	-	-				Juli	89.684.890	34.899.394	38,91%	
					Agustus	-	-	-				Agustus	102.497.017	69.897.488	68,19%	
					September	36	20	55,56%	hanya 20 UMKM yang baru mendapatkan dukungan informasi penyediaan permodalan			September	149.933.397	139.957.299	93,35%	
					Oktober	-	-	-				Oktober	150.033.397	140.172.299	93,43%	
					November	-	-	-				November	151.693.397	143.006.424	94,27%	
					Desember	50	50	100%				Desember	153.745.525	148.986.420	96,90%	

CAPAIAN RENCANA AKSI ATAS PERJANJIAN KINERJA
DINAS PERDAGANGAN, PERINDUSTRIAN DAN KOPERASI, USAHA KECIL DAN MENENGAH KABUPATEN BULELENG
BULAN JANUARI s/d DESEMBER 2022

Capaian Kinerja Atas Perjanjian Kinerja Eselon IV

No	Sasaran Sub Kegiatan	Indikator Kinerja	Satuan	Kinerja						Anggaran (Rp)						
				Target Kinerja Tahunan	Bulan	Target	Realisasi	%	Ket	Sub Kegiatan	Target Anggaran Tahunan	Bulan	Target	Realisasi	%	Ket
1	2	3	4	5	6	7	8	9	10	11	12	13	14	15	16	17
PENGAWAS KOPERASI PADA SUBSTANSI PENINGKATAN KUALITAS KEWIRAUSAHAAN																
37	Tersedianya database UMKM	Jumlah database UMKM Kabupaten Buleleng	Dokumen	1	Januari	-	-	-		Pendataan Potensi dan Pengembangan Usaha Mikro	1.240.206.507	Januari	-	-	-	efisiensi anggaran
					Februari	-	-	-				Februari	109.099.418	5.734.239	5,26%	
					Maret	-	-	-				Maret	163.649.127	11.468.478	7,01%	
					April	-	-	-				April	218.198.836	20.606.517	9,44%	
					Mei	-	-	-				Mei	272.748.545	33.540.756	12,30%	
					Juni	-	-	-				Juni	317.298.253	39.274.995	12,38%	
					Juli	-	-	-				Juli	381.847.962	47.889.234	12,54%	
					Agustus	-	-	-				Agustus	409.397.671	53.179.134	12,99%	
					September	-	-	-				September	450.247.380	58.538.373	13,00%	
					Oktober	-	-	-				Oktober	530.497.089	70.381.851	13,27%	
					November	-	-	-				November	1.199.946.998	162.849.340	13,57%	
					Desember	1	1	100%				Desember	1.240.206.507	592.067.818	47,74%	

**CAPAIAN RENCANA AKSI ATAS PERJANJIAN KINERJA
DINAS PERDAGANGAN, PERINDUSTRIAN DAN KOPERASI, USAHA KECIL DAN MENENGAH KABUPATEN BULELENG
BULAN JANUARI s/d DESEMBER 2022**

Capaian Kinerja Atas Perjanjian Kinerja Eselon IV

No	Sasaran Sub Kegiatan	Indikator Kinerja	Satuan	Kinerja						Anggaran (Rp)							
				Target Kinerja Tahunan	Bulan	Target	Realisasi	%	Ket	Sub Kegiatan	Target Anggaran Tahunan	Bulan	Target	Realisasi	%	Ket	
1	2	3	4	5	6	7	8	9	10	11	12	13	14	15	16	17	
38	Terlaksananya Diklat Pelaku UMKM		Pelaku UMKM	60	Januari	-	-	-		jadwal diklat diundur menjadi bulan Juli	Pemberdayaan Kelembagaan Potensi dan Pengembangan Usaha Mikro	-	Januari	-	-	-	sub kegiatan ini di nol kan dan digantikan dengan sub kegiatan lain
					Februari	-	-	-					Februari	-	-	0,00%	
					Maret	-	-	-					Maret	-	-	0,00%	
					April	-	-	-					April	-	-	0,00%	
					Mei	-	-	-					Mei	-	-	0,00%	
					Juni	30	0	0%					Juni	-	-	0,00%	
					Juli	30	30	100%					Juli	-	-	0,00%	
					Agustus	-	-	-					Agustus				
					September	-	-	-					September				
					Oktober	60	60	100%					Oktober				
					November	-	-	-					November				
					Desember	-	-	-					Desember				
										Peningkatan Pemahaman dan Pengetahuan Usaha Mikro serta Kapasitas dan Kompetensi SDM Usaha Mikro dan Kewirausahaan	141.076.500	Januari	-	-	-		
												Februari	-	-	-		
												Maret	-	-	-		
												April	-	-	-		
												Mei	-	-	-		
												Juni	-	-	-		
												Juli	81.713.333	-	0,00%	belum adanya pencairan spj	
												Agustus	93.386.667	24.371.397	26,10%	efisiensi anggaran	
												September	105.060.000	68.551.807	65,25%		
												Oktober	116.733.333	-	0,00%	belum adanya pencairan spj	
												November	141.076.500	137.055.561	97,15%	efisiensi anggaran	
												Desember					

**CAPAIAN RENCANA AKSI ATAS PERJANJIAN KINERJA
DINAS PERDAGANGAN, PERINDUSTRIAN DAN KOPERASI, USAHA KECIL DAN MENENGAH KABUPATEN BULELENG
BULAN JANUARI s/d DESEMBER 2022**

Capaian Kinerja Atas Perjanjian Kinerja Eselon IV

No	Sasaran Sub Kegiatan	Indikator Kinerja	Satuan	Kinerja						Anggaran (Rp)						
				Target Kinerja Tahunan	Bulan	Target	Realisasi	%	Ket	Sub Kegiatan	Target Anggaran Tahunan	Bulan	Target	Realisasi	%	Ket
1	2	3	4	5	6	7	8	9	10	11	12	13	14	15	16	17
PENGAWAS PERDAGANGAN PADA SUBSTANSI PEMBINAAN DAN PENGEMBANGAN SARANA PERDAGANGAN																
41	Terlaksananya pemberian rekomendasi pengelola pasar rakyat, pusat perbelanjaan dan usaha toko swalayan	Jumlah laporan rekomendasi pengelola pasar rakyat, pusat perbelanjaan dan usaha toko swalayan	Laporan	12	Januari	1	1	100%		Pembinaan dan Pengendalian Pengelola Sarana Distribusi Perdagangan	127.105.203	Januari	-	-	-	efisiensi anggaran
					Februari	2	2	100%				Februari	18.146.517	3.923.366	21,62%	
					Maret	3	3	100%				Maret	27.219.776	9.286.732	34,12%	
					April	4	4	100%				April	36.293.034	17.467.548	48,13%	
					Mei	5	5	100%				Mei	45.366.293	33.947.799	74,83%	
					Juni	6	6	100%				Juni	54.439.552	42.286.165	77,68%	
					Juli	7	7	100%				Juli	63.512.810	53.004.531	83,45%	
					Agustus	8	8	100%				Agustus	75.586.069	65.067.897	86,08%	
					September	9	9	100%				September	87.659.327	77.362.088	88,25%	
					Oktober	10	10	100%				Oktober	90.732.585	81.285.454	89,59%	
					November	11	11	100%				November	112.505.844	101.043.418	89,81%	
					Desember	12	12	100%				Desember	127.105.203	120.859.186	95,09%	
42	Terlaksananya Pembinaan Pengelola Pasar dan Pedagang	Jumlah laporan Pembinaan Pengelola Pasar dan Pedagang	Laporan	12	Januari	1	1	100%								
					Februari	2	2	100%								
					Maret	3	3	100%								
					April	4	4	100%								
					Mei	5	5	100%								
					Juni	6	6	100%								
					Juli	7	7	100%								
					Agustus	8	8	100%								
					September	9	9	100%								
					Oktober	10	10	100%								
					November	11	11	100%								
					Desember	12	12	100%								

**CAPAIAN RENCANA AKSI ATAS PERJANJIAN KINERJA
DINAS PERDAGANGAN, PERINDUSTRIAN DAN KOPERASI, USAHA KECIL DAN MENENGAH KABUPATEN BULELENG
BULAN JANUARI s/d DESEMBER 2022**

Capaian Kinerja Atas Perjanjian Kinerja Eselon IV

No	Sasaran Sub Kegiatan	Indikator Kinerja	Satuan	Kinerja						Anggaran (Rp)											
				Target Kinerja Tahunan	Bulan	Target	Realisasi	%	Ket	Sub Kegiatan	Target Anggaran Tahunan	Bulan	Target	Realisasi	%	Ket					
1	2	3	4	5	6	7	8	9	10	11	12	13	14	15	16	17					
44	Terlaksananya penyuluhan kemetrolagian	Jumlah pelaku usaha di bidang metrologi legal yang mengikuti penyuluhan	Orang	1000	Januari	-	-	-													
					Februari	-	-	-													
					Maret	250	250	100%													
					April	-	-	-													
					Mei	-	-	-													
					Juni	500	500	100%													
					Juli	-	-	-													
					Agustus	-	-	-													
					September	750	750	100%													
					Oktober	-	-	-													
					November	-	-	-													
Desember	1000	1000	100%																		
KEPALA UPTD METROLOGI LEGAL																					
45	Terlaksananya Pelayanan Tera Ulang	Jumlah Alat UTPP (Takar, Ukur, Timbang dan Perengkapannya) Bertera Ulang	UTPP	10.000	Januari	-	-	-	kurangnya kesadaran pelaku usaha mengenai pentingnya sikap jujur dan bertanggung jawab dalam berusaha, sehingga menyebabkan pelayanan tera ulang tidak berjalan secara maksimal	Pelaksanaan Metrologi Legal, Berupa Tera, Tera Ulang	271.515.233	Januari	-	-	-	efisiensi anggaran					
					Februari	1.667	167	10,02%				Februari	45.252.539	9.355.985	20,68%						
					Maret	2.291	404	17,63%				Maret	67.878.808	32.041.970	47,20%						
					April	3.333	550	16,50%				April	90.505.078	55.321.135	61,12%						
					Mei	4.167	750	18,00%				Mei	113.131.347	83.625.788	73,92%						
					Juni	5.000	769	15,38%				Juni	135.757.617	102.314.473	75,37%						
					Juli	5.833	1115	19,11%				Juli	158.383.886	125.322.358	79,13%						
					Agustus	6.667	1650	24,75%				Agustus	189.010.155	164.087.893	86,81%						
					September	7.500	7317	97,56%				September	223.636.425	195.571.408	87,45%						
					Oktober	8.333	8213	98,56%				Oktober	240.262.694	221.301.120	92,11%						
					November	9.167	9100	99,27%				November	268.888.963	248.916.101	92,57%						
					Desember	10.000	10.000	100,00%				Desember	271.515.233	268.108.071	98,75%						

**CAPAIAN RENCANA AKSI ATAS PERJANJIAN KINERJA
DINAS PERDAGANGAN, PERINDUSTRIAN DAN KOPERASI, USAHA KECIL DAN MENENGAH KABUPATEN BULELENG
BULAN JANUARI s/d DESEMBER 2022**

Capaian Kinerja Atas Perjanjian Kinerja Eselon IV

No	Sasaran Sub Kegiatan	Indikator Kinerja	Satuan	Kinerja						Anggaran (Rp)						
				Target Kinerja Tahunan	Bulan	Target	Realisasi	%	Ket	Sub Kegiatan	Target Anggaran Tahunan	Bulan	Target	Realisasi	%	Ket
1	2	3	4	5	6	7	8	9	10	11	12	13	14	15	16	17
PENGAWAS PERDAGANGAN PADA SUBSTANSI BINA USAHA DAN DISTRIBUSI																
46	Terlaksananya pendataan terhadap sub distributor stok barang kebutuhan pokok barang penting	Jumlah sub distributor stok barang kebutuhan pokok barang penting	Sub distributor	14	Januari	14	14	100%		Koordinasi dan Sinkronisasi Ketersediaan Barang Kebutuhan Pokok dan Barang Penting di Tingkat Agen dan Pasar Rakyat	366.573.656	Januari	-	-	-	
					Februari	14	14	100%				Februari	25.426.877	11.870.638	46,69%	
					Maret	14	14	100%				Maret	38.140.315	23.741.276	62,25%	
					April	14	14	100%				April	58.853.753	37.850.414	64,31%	
					Mei	14	14	100%				Mei	75.567.191	50.183.552	66,41%	
					Juni	14	14	100%				Juni	92.994.068	62.811.540	67,54%	
					Juli	14	14	100%				Juli	110.707.507	76.149.678	68,78%	
					Agustus	14	14	100%				Agustus	125.420.945	88.020.316	70,18%	
					September	14	14	100%				September	154.134.383	108.779.541	70,57%	
					Oktober	14	14	100%				Oktober	157.847.821	112.725.741	71,41%	
					November	14	14	100%				November	171.847.821	126.585.966	73,66%	
					Desember	14	14	100%				Desember	366.573.656	366.135.675	99,88%	

**CAPAIAN RENCANA AKSI ATAS PERJANJIAN KINERJA
DINAS PERDAGANGAN, PERINDUSTRIAN DAN KOPERASI, USAHA KECIL DAN MENENGAH KABUPATEN BULELENG
BULAN JANUARI s/d DESEMBER 2022**

Capaian Kinerja Atas Perjanjian Kinerja Eselon IV

No	Sasaran Sub Kegiatan	Indikator Kinerja	Satuan	Kinerja						Anggaran (Rp)						
				Target Kinerja Tahunan	Bulan	Target	Realisasi	%	Ket	Sub Kegiatan	Target Anggaran Tahunan	Bulan	Target	Realisasi	%	Ket
1	2	3	4	5	6	7	8	9	10	11	12	13	14	15	16	17
PENGAWAS PERDAGANGAN PADA SUBSTANSI PENGENDALIAN BARANG POKOK DAN PENTING																
48	Terlaksananya pemantauan distribusi dan ketersediaan barang kebutuhan pokok dan penting	Jumlah data pemantauan distribusi dan ketersediaan barang kebutuhan pokok dan penting	Laporan	12	Januari	1	1	100%		Pemantauan Harga dan Stok Barang Kebutuhan Pokok dan Barang Penting pada Pelaku Usaha Distribusi Barang dalam 1 (satu) Kabupaten/ Kota	16.267.700	Januari	-	-	-	
					Februari	2	2	100%				Februari	4.204.425	-	0,00%	masih proses spj
					Maret	3	3	100%				Maret	7.007.375	5.760.000	82,20%	efisiensi anggaran
					April	4	4	100%				April	7.507.375	7.200.000	95,91%	
					Mei	5	5	100%				Mei	8.007.375	-	0,00%	tidak ada pencairan spj
					Juni	6	6	100%				Juni	14.416.225	14.194.600	98,46%	efisiensi anggaran
					Juli	7	7	100%				Juli	15.916.226	-	0,00%	tidak ada pencairan spj
					Agustus	8	8	100%				Agustus	16.066.225	-	98,46%	efisiensi anggaran
					September	9	9	100%				September	16.267.700	16.120.300	99,09%	
					Oktober	10	10	100%				Oktober				
					November	11	11	100%				November				
					Desember	12	12	100%				Desember				
49	Terlaksananya pemantauan harga dan pasokan barang kebutuhan pokok dan penting	Jumlah data pemantauan harga dan pasokan barang kebutuhan pokok dan penting	Laporan	12	Januari	1	1	100%								
					Februari	2	2	100%								
					Maret	3	3	100%								
					April	4	4	100%								
					Mei	5	5	100%								
					Juni	6	6	100%								
					Juli	7	7	100%								
					Agustus	8	8	100%								
					September	9	9	100%								
					Oktober	10	10	100%								
					November	11	11	100%								
					Desember	12	12	100%								

**CAPAIAN RENCANA AKSI ATAS PERJANJIAN KINERJA
DINAS PERDAGANGAN, PERINDUSTRIAN DAN KOPERASI, USAHA KECIL DAN MENENGAH KABUPATEN BULELENG
BULAN JANUARI s/d DESEMBER 2022**

Capaian Kinerja Atas Perjanjian Kinerja Eselon IV

No	Sasaran Sub Kegiatan	Indikator Kinerja	Satuan	Kinerja						Anggaran (Rp)							
				Target Kinerja Tahunan	Bulan	Target	Realisasi	%	Ket	Sub Kegiatan	Target Anggaran Tahunan	Bulan	Target	Realisasi	%	Ket	
1	2	3	4	5	6	7	8	9	10	11	12	13	14	15	16	17	
50	Tersedianya data dan informasi harga dan ketersediaan dan pasokan barang kebutuhan penting di tingkat kabupaten	Tersedianya data dan informasi harga dan ketersediaan dan pasokan barang kebutuhan penting di tingkat kabupaten	Laporan	12	Januari	1	1	100%									
					Februari	2	2	100%									
					Maret	3	3	100%									
					April	4	4	100%									
					Mei	5	5	100%									
					Juni	6	6	100%									
					Juli	7	7	100%									
					Agustus	8	8	100%									
					September	9	9	100%									
					Oktober	10	10	100%									
					November	11	11	100%									
					Desember	12	12	100%									
PENGAWASAN PERDAGANGAN PADA SUBSTANSI PENGGUNAAN DAN PEMASARAN PRODUK DALAM NEGERI																	
51	Tersedianya Produk Unggulan Daerah	Jumlah produk unggulan daerah	Produk unggulan	10	Januari	-	-	-		Pelaksanaan promosi Penggunaan Produk dalam Negeri di Tingkat Kabupaten/ Kota	256.408.025	Januari	-	-	-		
					Februari	-	-	-				Februari	42.734.671	-	0,00%	kegiatan belum berjalan	
					Maret	10	10	100%				Maret	64.102.006	3.531.000	5,51%	efisiensi anggaran	
					April	-	-	-				April	85.469.342	18.753.500	21,94%		
					Mei	-	-	-				Mei	86.319.342	19.094.500	22,12%		
					Juni	10	10	100%				Juni	87.819.342	37.344.700	42,52%		
					Juli	-	-	-				Juli	90.319.342	50.272.172	55,66%		
					Agustus	-	-	-				Agustus	119.319.342	77.967.672	65,34%		
					September	10	10	100%				September	150.319.341	98.869.172	65,77%		
					Oktober	-	-	-				Oktober	155.319.341	102.469.172	65,97%		
					November	-	-	-				November	160.319.341	110.036.172	68,64%		
					Desember	10	10	100%				Desember	256.408.025	213.903.565	83,42%		

**CAPAIAN RENCANA AKSI ATAS PERJANJIAN KINERJA
DINAS PERDAGANGAN, PERINDUSTRIAN DAN KOPERASI, USAHA KECIL DAN MENENGAH KABUPATEN BULELENG
BULAN JANUARI s/d DESEMBER 2022**

Capaian Kinerja Atas Perjanjian Kinerja Eselon IV

No	Sasaran Sub Kegiatan	Indikator Kinerja	Satuan	Kinerja						Anggaran (Rp)						
				Target Kinerja Tahunan	Bulan	Target	Realisasi	%	Ket	Sub Kegiatan	Target Anggaran Tahunan	Bulan	Target	Realisasi	%	Ket
1	2	3	4	5	6	7	8	9	10	11	12	13	14	15	16	17
PENYULUH PERINDUSTRIAN DAN PERDAGANGAN PADA SUBSTANSI SARANA DAN PRASARANA INDUSTRI																
53	Terlaksananya verifikasi perijinan sektor perindustrian	Jumlah permohonan perijinan yang diverifikasi	IKM	5	Januari	-	-	-		Fasilitasi Pemenuhan Komitmen perolehan IUI, IPUI, IUKI dan IPKI Kewenangan Kabupaten/Kota dalam Sistem Informasi Industri Nasional (SIINas) yang terintegrasi dengan Sistem Pelayanan Perizinan berusaha Terintegrasi secara Elektronik	108.350.125	Januari	-	-	-	efisiensi anggaran
					Februari	-	-	-				Februari	18.058.354	6.374.779	35,30%	
					Maret	-	-	-				Maret	27.087.531	12.956.558	47,83%	
					April	-	-	-				April	36.116.708	19.241.337	53,28%	
					Mei	-	-	-				Mei	45.145.885	26.439.616	58,56%	
					Juni	3	3	100%				Juni	54.175.063	32.274.395	59,57%	
					Juli	-	-	-				Juli	63.204.240	43.389.174	68,65%	
					Agustus	-	-	-				Agustus	72.233.417	49.983.953	69,20%	
					September	-	-	-				September	74.233.417	55.818.732	75,19%	
					Oktober	-	-	-				Oktober	90.291.770	71.253.511	78,91%	
					November	-	-	-				November	105.320.947	83.802.465	79,57%	
					Desember	5	5	100%				Desember	108.350.125	100.246.198	92,52%	

CAPAIAN RENCANA AKSI ATAS PERJANJIAN KINERJA
DINAS PERDAGANGAN, PERINDUSTRIAN DAN KOPERASI, USAHA KECIL DAN MENENGAH KABUPATEN BULELENG
BULAN JANUARI s/d DESEMBER 2022

Capaian Kinerja Atas Perjanjian Kinerja Eselon IV

No	Sasaran Sub Kegiatan	Indikator Kinerja	Satuan	Kinerja						Anggaran (Rp)							
				Target Kinerja Tahunan	Bulan	Target	Realisasi	%	Ket	Sub Kegiatan	Target Anggaran Tahunan	Bulan	Target	Realisasi	%	Ket	
1	2	3	4	5	6	7	8	9	10	11	12	13	14	15	16	17	
54	Terlaksananya pengawasan dan pengendalian usaha industri	Jumlah laporan pengawasan dan pengendalian usaha industri	Laporan	12	Januari	1	1	100%									
					Februari	2	2	100%									
					Maret	3	3	100%									
					April	4	4	100%									
					Mei	5	5	100%									
					Juni	6	6	100%									
					Juli	7	7	100%									
					Agustus	8	8	100%									
					September	9	9	100%									
					Oktober	10	10	100%									
					November	11	11	100%									
					Desember	12	12	100%									
55	Terlaksananya pengelolaan data baik yang terintegrasi oleh OSS, RBA, SIINas	Jumlah data IKM yang di olah , di analisis dan terpublikasi	IKM	55	Januari	-	-	-									
					Februari	-	-	-									
					Maret	13	13	100%									
					April	-	-	-									
					Mei	-	-	-									
					Juni	26	26	100%									
					Juli	-	-	-									
					Agustus	-	-	-									
					September	39	39	100%									
					Oktober	-	-	-									
					November	-	-	-									
					Desember	55	55	100%									

**CAPAIAN RENCANA AKSI ATAS PERJANJIAN KINERJA
DINAS PERDAGANGAN, PERINDUSTRIAN DAN KOPERASI, USAHA KECIL DAN MENENGAH KABUPATEN BULELENG
BULAN JANUARI s/d DESEMBER 2022**

Capaian Kinerja Atas Perjanjian Kinerja Eselon IV

No	Sasaran Sub Kegiatan	Indikator Kinerja	Satuan	Kinerja						Anggaran (Rp)										
				Target Kinerja Tahunan	Bulan	Target	Realisasi	%	Ket	Sub Kegiatan	Target Anggaran Tahunan	Bulan	Target	Realisasi	%	Ket				
1	2	3	4	5	6	7	8	9	10	11	12	13	14	15	16	17				
56	Terlaksananya pembangunan sarana dan prasarana industri	Jumlah IKM/sentra yang mendapat fasilitasi sarana dan prasarana	Sentra	1	Januari	-	-	-												
					Februari	-	-	-												
					Maret	-	-	-												
					April	-	-	-												
					Mei	-	-	-												
					Juni	-	-	-												
					Juli	-	-	-												
					Agustus	-	-	-												
					September	-	-	-												
					Oktober	-	-	-												
					November	-	-	-												
Desember	1	1	100%																	
PENYULUH PERINDUSTRIAN DAN PERDAGANGAN PADA SUBSTANSI PENGEMBANGAN SUMBER DAYA INDUSTRI																				
57	Tersedianya rencana pembangunan industri kabupaten	Jumlah dokumen RPIK	Dokumen	1	Januari	-	-	-		Koordinasi, Sinkronisasi, dan Pelaksanaan Pembangunan Sumber Daya Industri	209.045.341	Januari	-	-	-		efisiensi anggaran			
					Februari	-	-	-				Februari	34.840.890	3.722.286	10,68%					
					Maret	-	-	-				Maret	52.261.335	12.244.572	23,43%					
					April	-	-	-				April	69.681.780	16.766.858	24,06%					
					Mei	-	-	-				Mei	87.102.225	22.769.144	26,14%					
					Juni	-	-	-				Juni	104.522.671	33.041.430	31,61%					
					Juli	-	-	-				Juli	121.943.116	42.823.716	35,12%					
					Agustus	-	-	-				Agustus	149.363.560	61.843.502	41,40%					
					September	-	-	-				September	157.666.177	67.838.288	43,03%					
					Oktober	-	-	-				Oktober	164.204.450	72.836.574	44,36%					
					November	-	-	-				November	191.624.896	87.096.887	45,45%					
					Desember	1	1	100%				Desember	209.045.341	199.713.427	95,54%					

CAPAIAN RENCANA AKSI ATAS PERJANJIAN KINERJA
DINAS PERDAGANGAN, PERINDUSTRIAN DAN KOPERASI, USAHA KECIL DAN MENENGAH KABUPATEN BULELENG
BULAN JANUARI s/d DESEMBER 2022

Capaian Kinerja Atas Perjanjian Kinerja Eselon IV

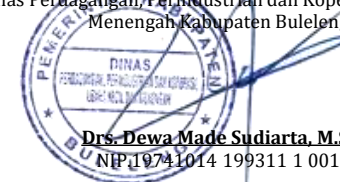
No	Sasaran Sub Kegiatan	Indikator Kinerja	Satuan	Kinerja						Anggaran (Rp)									
				Target Kinerja Tahunan	Bulan	Target	Realisasi	%	Ket	Sub Kegiatan	Target Anggaran Tahunan	Bulan	Target	Realisasi	%	Ket			
1	2	3	4	5	6	7	8	9	10	11	12	13	14	15	16	17			
60	Terlaksananya monitoring dan evaluasi pembangunan industri kabupaten	Jumlah dokumen movev kegiatan pembangunan industri	Dokumen	1	Januari	-	-	-											
					Februari	-	-	-											
					Maret	-	-	-											
					April	-	-	-											
					Mei	-	-	-											
					Juni	-	-	-											
					Juli	-	-	-											
					Agustus	-	-	-											
					September	-	-	-											
					Oktober	-	-	-											
					November	-	-	-											
Desember	1	1	100%																
PENYULUH PERINDUSTRIAN DAN PERDAGANGAN PADA SUBSTANSI PEMBERDAYAAN INDUSTRI																			
61	Terlaksananya fasilitasi promosi bagi IKM/sentra	Jumlah IKM/sentra yang memperoleh fasilitasi	Sentra	1	Januari	-	-	-		Koordinasi, Sinkronisasi, dan Pelaksanaan Pemberdayaan Industri dan Peran serta Masyarakat	2.253.043.200	Januari	-	-	-				
					Februari	-	-	-				Februari	375.507.200	-	0,00%	kegiatan belum berjalan			
					Maret	-	-	-				Maret	563.260.800	-	0,00%	kegiatan belum berjalan			
					April	-	-	-				April	751.014.400	-	0,00%	kegiatan belum berjalan			
					Mei	-	-	-				Mei	938.768.000	207.200	0,02%	efisiensi anggaran			
					Juni	-	-	-				Juni	1.126.521.600	373.127.807	33,12%				
					Juli	-	-	-				Juli	1.314.275.200	487.892.482	37,12%				
					Agustus	-	-	-				Agustus	1.502.028.800	597.063.450	39,75%				
					September	-	-	-				September	1.689.782.400	706.238.204	41,79%				
					Oktober	-	-	-				Oktober	1.757.536.000	737.114.704	41,94%				
					November	-	-	-				November	2.185.289.600	1.373.841.705	62,87%				
					Desember	1	1	100%				Desember	2.253.043.200	1.550.778.690	68,83%				

**CAPAIAN RENCANA AKSI ATAS PERJANJIAN KINERJA
DINAS PERDAGANGAN, PERINDUSTRIAN DAN KOPERASI, USAHA KECIL DAN MENENGAH KABUPATEN BULELENG
BULAN JANUARI s/d DESEMBER 2022**

Capaian Kinerja Atas Perjanjian Kinerja Eselon IV

No	Sasaran Sub Kegiatan	Indikator Kinerja	Satuan	Kinerja						Anggaran (Rp)											
				Target Kinerja Tahunan	Bulan	Target	Realisasi	%	Ket	Sub Kegiatan	Target Anggaran Tahunan	Bulan	Target	Realisasi	%	Ket					
1	2	3	4	5	6	7	8	9	10	11	12	13	14	15	16	17					
63	Terlaksananya fasilitasi pendampingan bagi IKM/sentra	Jumlah IKM/sentra yang mendapat fasilitasi pendampingan	Sentra	1	Januari	-	-	-													
					Februari	-	-	-													
					Maret	-	-	-													
					April	-	-	-													
					Mei	-	-	-													
					Juni	-	-	-													
					Juli	-	-	-													
					Agustus	-	-	-													
					September	-	-	-													
					Oktober	-	-	-													
					November	-	-	-													
					Desember	1	1	100%													
TOTAL											23.178.610.798		23.178.610.798	18.909.047.320	81,58%						

Singaraja, Singaraja, 2 Januari 2023
Kepala Dinas Perdagangan, Perindustrian dan Koperasi, Usaha Kecil dan Menengah Kabupaten Buleleng



Drs. Dewa Made Sudiarta, M.Si
NIP.19741014 199311 1 001

**CAPAIAN RENCANA AKSI ATAS PERJANJIAN KINERJA
DINAS PERDAGANGAN, PERINDUSTRIAN DAN KOPERASI, USAHA KECIL DAN MENENGAH KABUPATEN BULELENG
BULAN JANUARI s/d DESEMBER 2022**

Capaian Kinerja Atas Perjanjian Kinerja Staff

No	Sasaran Kerja	Indikator Kinerja	Satuan	Kinerja					
				Target Kinerja Tahunan	Bulan	Target	Realisasi	%	Keterangan
1	2	3	4	5	6	7	8	9	10
ANALIS PERENCANAAN									
1	Tersedianya rekomendasi evaluasi LAKIP, LPPD dan LKPJ	Jumlah laporan rekomendasi LAKIP, LPPD dan LKPJ	laporan	3	Januari	-	-	-	
					Februari	-	-	-	
					Maret	3	3	100%	
					April	-	-	-	
					Mei	-	-	-	
					Juni	-	-	-	
					Juli	-	-	-	
					Agustus	-	-	-	
					September	-	-	-	
					Oktober	-	-	-	
					November	-	-	-	
					Desember	-	-	-	
2	Tersedianya draft dokumen SAKIP, LPPD dan LKPJ	Jumlah draft dokumen SAKIP, LPPD dan LKPJ	dokumen	3	Januari	-	-	-	
					Februari	3	3	100%	
					Maret	-	-	-	
					April	-	-	-	
					Mei	-	-	-	
					Juni	-	-	-	
					Juli	-	-	-	
					Agustus	-	-	-	
					September	-	-	-	
					Oktober	-	-	-	
					November	-	-	-	
					Desember	-	-	-	

No	Sasaran Kerja	Indikator Kinerja	Satuan	Kinerja					
				Target Kinerja Tahunan	Bulan	Target	Realisasi	%	Keterangan
1	2	3	4	5	6	7	8	9	10
3	Tersedianya draft dokumen Standar Pelayanan (SP) dan Standar Operasional Prosedur (SOP)	Jumlah draft dokumen Standar Pelayanan (SP) dan Standar Operasional Prosedur (SOP)	Dokumen	2	Januari	2	2	100%	
					Februari	-	-	-	
					Maret	-	-	-	
					April	-	-	-	
					Mei	-	-	-	
					Juni	-	-	-	
					Juli	-	-	-	
					Agustus	-	-	-	
					September	-	-	-	
					Oktober	-	-	-	
					November	-	-	-	
					Desember	-	-	-	
PENYUSUN KEBUTUHAN BARANG INVENTARIS SUB. BAGIAN UMUM									
4	Tersedianya dokumen rencana kebutuhan sarana dan prasarana Dinas Perdagangan, Perindustrian dan Koperasi, Usaha Kecil dan Menengah Kabupaten Buleleng	Jumlah dokumen kebutuhan sarana dan prasarana	Dokumen	6	Januari	-	-	-	
					Februari	-	-	-	
					Maret	-	-	-	
					April	-	-	-	
					Mei	-	-	-	
					Juni	-	-	-	
					Juli	-	-	-	
					Agustus	-	-	-	
					September	-	-	-	
					Oktober	-	-	-	
					November	-	-	-	
					Desember	6	6	100%	

No	Sasaran Kerja	Indikator Kinerja	Satuan	Kinerja					
				Target Kinerja Tahunan	Bulan	Target	Realisasi	%	Keterangan
1	2	3	4	5	6	7	8	9	10
5	Tersedianya dokumen Barang Milik Daerah (BMD) pada Dinas Perdagangan, Perindustrian dan Koperasi, Usaha Kecil dan Menengah Kabupaten Buleleng	Jumlah dokumen Barang Milik Daerah (BMD)	Dokumen	4	Januari	-	-	-	
					Februari	-	-	-	
					Maret	-	-	-	
					April	-	-	-	
					Mei	-	-	-	
					Juni	-	-	-	
					Juli	-	-	-	
					Agustus	-	-	-	
					September	-	-	-	
					Oktober	-	-	-	
					Desember	4	4	100%	
6	Terlaksananya pengaturan penggunaan sarana dan prasarana pada Dinas Perdagangan, Perindustrian dan Koperasi, Usaha Kecil dan Menengah Kabupaten Buleleng	Jumlah dokumen pengaturan penggunaan sarana dan prasarana	Dokumen	4	Januari	-	-	-	
					Februari	-	-	-	
					Maret	-	-	-	
					April	-	-	-	
					Mei	-	-	-	
					Juni	-	-	-	
					Juli	-	-	-	
					Agustus	-	-	-	
					September	-	-	-	
					Oktober	-	-	-	
					Desember	4	4	100%	

No	Sasaran Kerja	Indikator Kinerja	Satuan	Kinerja					
				Target Kinerja Tahunan	Bulan	Target	Realisasi	%	Keterangan
1	2	3	4	5	6	7	8	9	10
7	Tersedianya dokumen pemeriksaan dan pengklasifikasian kondisi sarana dan prasarana sesuai ketentuan yang berlaku	Jumlah dokumen pemeriksaan dan pengklasifikasian kondisi sarana dan prasarana sesuai ketentuan yang berlaku	Dokumen	1	Januari	-	-	-	
					Februari	-	-	-	
					Maret	-	-	-	
					April	-	-	-	
					Mei	-	-	-	
					Juni	-	-	-	
					Juli	-	-	-	
					Agustus	-	-	-	
					September	-	-	-	
					Oktober	-	-	-	
					Desember	1	1	100%	
8	Tersedianya dokumen usulan penghapusan Barang Milik Daerah (BMD)	Jumlah dokumen usulan penghapusan Barang Milik Daerah (BMD)	Dokumen	2	Januari	-	-	-	
					Februari	-	-	-	
					Maret	-	-	-	
					April	-	-	-	
					Mei	-	-	-	
					Juni	1	1	100%	
					Juli	-	-	-	
					Agustus	-	-	-	
					September	-	-	-	
					Oktober	-	-	-	
					Desember	2	2	100%	

No	Sasaran Kerja	Indikator Kinerja	Satuan	Kinerja					
				Target Kinerja Tahunan	Bulan	Target	Realisasi	%	Keterangan
1	2	3	4	5	6	7	8	9	10
9	Tersedianya dokumen inventarisasi aset dan mutasi barang	Jumlah dokumen inventarisasi aset dan mutasi barang	Dokumen	5	Januari	-	-	-	
					Februari	-	-	-	
					Maret	-	-	-	
					April	-	-	-	
					Mei	-	-	-	
					Juni	-	-	-	
					Juli	-	-	-	
					Agustus	-	-	-	
					September	-	-	-	
					Oktober	-	-	-	
					Desember	5	5	100%	
10	Tersedianya dokumen administrasi Barang Milik Daerah (BMD) dan administrasi kepegawaian	Jumlah dokumen administrasi Barang Milik Daerah (BMD) dan administrasi kepegawaian	Dokumen	10	Januari	-	-	-	
					Februari	-	-	-	
					Maret	-	-	-	
					April	-	-	-	
					Mei	-	-	-	
					Juni	-	-	-	
					Juli	-	-	-	
					Agustus	-	-	-	
					September	-	-	-	
					Oktober	-	-	-	
					Desember	10	10	100%	

No	Sasaran Kerja	Indikator Kinerja	Satuan	Kinerja					
				Target Kinerja Tahunan	Bulan	Target	Realisasi	%	Keterangan
1	2	3	4	5	6	7	8	9	10
PENGELOLA DATA PADA SUB. BAGIAN UMUM									
11	Tersedianya data sektor perdagangan, perindustrian, koperasi dan UMKM	Jumlah dokumen sektor perdagangan, perindustrian, koperasi dan UMKM	dokumen	4	Januari	4	4	100%	
					Februari	4	4	100%	
					Maret	4	4	100%	
					April	4	4	100%	
					Mei	4	4	100%	
					Juni	4	4	100%	
					Juli	4	4	100%	
					Agustus	4	4	100%	
					September	4	4	100%	
					Oktober	4	4	100%	
					November	4	4	100%	
					Desember	4	4	100%	
12	Tersedianya data pengadaan e-purchasing	Jumlah dokumen pengadaan e-purchasing	dokumen	5	Januari	1	1	100%	
					Februari	-	-	-	
					Maret	-	-	-	
					April	-	-	-	
					Mei	-	-	-	
					Juni	-	-	-	
					Juli	-	-	-	
					Agustus	-	-	-	
					September	-	-	-	
					Oktober	-	-	-	
					November	-	-	-	
					Desember	5	5	100%	

No	Sasaran Kerja	Indikator Kinerja	Satuan	Kinerja					
				Target Kinerja Tahunan	Bulan	Target	Realisasi	%	Keterangan
1	2	3	4	5	6	7	8	9	10
13	Tersedianya dokumen Reformasi Birokrasi (RB)	Jumlah dokumen Reformasi Birokrasi (RB)	Dokumen	1	Januari	-	-	-	
					Februari	-	-	-	
					Maret	-	-	-	
					April	-	-	-	
					Mei	1	1	100%	
					Juni	-	-	-	
					Juli	-	-	-	
					Agustus	-	-	-	
					September	-	-	-	
					Oktober	-	-	-	
					November	-	-	-	
Desember	-	-	-						
14	Tersedianya data Rencana Umum Pengadaan (RUP)	Jumlah dokumen Rencana Umum Pengadaan (RUP)	dokumen	1	Januari	1	1	100%	
					Februari	-	-	-	
					Maret	-	-	-	
					April	-	-	-	
					Mei	-	-	-	
					Juni	-	-	-	
					Juli	-	-	-	
					Agustus	-	-	-	
					September	-	-	-	
					Oktober	-	-	-	
					November	-	-	-	
					Desember	-	-	-	

No	Sasaran Kerja	Indikator Kinerja	Satuan	Kinerja					
				Target Kinerja Tahunan	Bulan	Target	Realisasi	%	Keterangan
1	2	3	4	5	6	7	8	9	10
15	Tersedianya laporan SP4N-LAPOR	Jumlah laporan SP4N-LAPOR	laporan	12	Januari	1	1	100%	
					Februari	2	2	100%	
					Maret	3	3	100%	
					April	4	4	100%	
					Mei	5	5	100%	
					Juni	6	6	100%	
					Juli	7	7	100%	
					Agustus	8	8	100%	
					September	9	9	100%	
					Oktober	10	10	100%	
					November	11	11	100%	
					Desember	12	12	100%	
PENGELOLA SURAT PADA SUB. BAGIAN UMUM									
16	Tersedianya laporan arsip surat	Jumlah laporan arsip surat	laporan	12	Januari	1	1	100%	
					Februari	2	2	100%	
					Maret	3	3	100%	
					April	4	4	100%	
					Mei	5	5	100%	
					Juni	6	6	100%	
					Juli	7	7	100%	
					Agustus	8	8	100%	
					September	9	9	100%	
					Oktober	10	10	100%	
					November	11	11	100%	
					Desember	12	12	100%	

No	Sasaran Kerja	Indikator Kinerja	Satuan	Kinerja					
				Target Kinerja Tahunan	Bulan	Target	Realisasi	%	Keterangan
1	2	3	4	5	6	7	8	9	10
PENGADMINISTRASI SARANA DAN PRASARANA PADA SUB. BAGIAN UMUM									
17	Tersedianya laporan Penerimaan Barang Milik Daerah	Jumlah laporan Penerimaan Barang Milik Daerah	Laporan	12	Januari	1	1	100%	
					Februari	2	2	100%	
					Maret	3	3	100%	
					April	4	4	100%	
					Mei	5	5	100%	
					Juni	6	6	100%	
					Juli	7	7	100%	
					Agustus	8	8	100%	
					September	9	9	100%	
					Oktober	10	10	100%	
					November	11	11	100%	
					Desember	12	12	100%	
18	Tersedianya laporan Pengeluaran Barang Milik Daerah	Jumlah laporan Pengeluaran Barang Milik Daerah	Laporan	12	Januari	1	1	100%	
					Februari	2	2	100%	
					Maret	3	3	100%	
					April	4	4	100%	
					Mei	5	5	100%	
					Juni	6	6	100%	
					Juli	7	7	100%	
					Agustus	8	8	100%	
					September	9	9	100%	
					Oktober	10	10	100%	
					November	11	11	100%	
					Desember	12	12	100%	

No	Sasaran Kerja	Indikator Kinerja	Satuan	Kinerja					
				Target Kinerja Tahunan	Bulan	Target	Realisasi	%	Keterangan
1	2	3	4	5	6	7	8	9	10
18	Tersedianya laporan Barang Pakai Habis	Jumlah laporan Barang Pakai Habis	Laporan	12	Januari	1	1	100%	
					Februari	2	2	100%	
					Maret	3	3	100%	
					April	4	4	100%	
					Mei	5	5	100%	
					Juni	6	6	100%	
					Juli	7	7	100%	
					Agustus	8	8	100%	
					September	9	9	100%	
					Oktober	10	10	100%	
					November	11	11	100%	
					Desember	12	12	100%	
20	Tersedianya Laporan Tahunan Stok Opname Persediaan pada Dinas Perdagangan, Perindustrian dan Koperasi, Usaha Kecil dan Menengah Kabupaten Buleleng	Jumlah Laporan Tahunan Stok Opname Persediaan pada Dinas Perdagangan, Perindustrian dan Koperasi, Usaha Kecil dan Menengah Kabupaten Buleleng	laporan	12	Januari	1	1	100%	
					Februari	2	2	100%	
					Maret	3	3	100%	
					April	4	4	100%	
					Mei	5	5	100%	
					Juni	6	6	100%	
					Juli	7	7	100%	
					Agustus	8	8	100%	
					September	9	9	100%	
					Oktober	10	10	100%	
					November	11	11	100%	
					Desember	12	12	100%	

No	Sasaran Kerja	Indikator Kinerja	Satuan	Kinerja					
				Target Kinerja Tahunan	Bulan	Target	Realisasi	%	Keterangan
1	2	3	4	5	6	7	8	9	10
21	Tersedianya Laporan Bulanan Rekap Penerimaan Barang Level Jenis pada Dinas Perdagangan, Perindustrian dan Koperasi, Usaha Kecil dan Menengah Kabupaten Buleleng	Jumlah Laporan Bulanan Rekap Penerimaan Barang Level Jenis pada Dinas Perdagangan, Perindustrian dan Koperasi, Usaha Kecil dan Menengah Kabupaten Buleleng	laporan	12	Januari	1	1	100%	
					Februari	2	2	100%	
					Maret	3	3	100%	
					April	4	4	100%	
					Mei	5	5	100%	
					Juni	6	6	100%	
					Juli	7	7	100%	
					Agustus	8	8	100%	
					September	9	9	100%	
					Oktober	10	10	100%	
					November	11	11	100%	
					Desember	12	12	100%	
22	Tersedianya Laporan Penerimaan dan Penggunaan Barang Persediaan pada Dinas Perdagangan, Perindustrian dan Koperasi, Usaha Kecil dan Menengah Kabupaten Buleleng	Jumlah Laporan Penerimaan dan Penggunaan Barang Persediaan pada Dinas Perdagangan, Perindustrian dan Koperasi, Usaha Kecil dan Menengah Kabupaten Buleleng	laporan	12	Januari	1	1	100%	
					Februari	2	2	100%	
					Maret	3	3	100%	
					April	4	4	100%	
					Mei	5	5	100%	
					Juni	6	6	100%	
					Juli	7	7	100%	
					Agustus	8	8	100%	
					September	9	9	100%	
					Oktober	10	10	100%	
					November	11	11	100%	
					Desember	12	12	100%	

No	Sasaran Kerja	Indikator Kinerja	Satuan	Kinerja					
				Target Kinerja Tahunan	Bulan	Target	Realisasi	%	Keterangan
1	2	3	4	5	6	7	8	9	10
PENGADMINISTRASI KEPEGAWAIAN PADA SUB. BAGIAN UMUM									
23	Tersedianya Dokumen Adminstrasi Kepegawaian pada Dinas Perdagangan, Perindustrian dan Koperasi, Usaha Kecil dan Menengah Kabupaten Buleleng	Jumlah Dokumen Adminstrasi Kepegawaian pada Dinas Dinas Perdagangan, Perindustrian dan Koperasi, Usaha Kecil dan Menengah Kabupaten Buleleng	dokumen	1	Januari	1	1	100%	
					Februari	1	1	100%	
					Maret	1	1	100%	
					April	1	1	100%	
					Mei	1	1	100%	
					Juni	1	1	100%	
					Juli	1	1	100%	
					Agustus	1	1	100%	
					September	1	1	100%	
					Oktober	1	1	100%	
					November	1	1	100%	
Desember	1	1	100%						
24	Tersedianya dokumen pegawai pada aplikasi SIMPEG (Sistem Informasi Manajemen Kepegawaian)	Jumlah dokumen pegawai yang diinput pada aplikasi SIMPEG (Sistem Informasi Manajemen Kepegawaian)	dokumen	12	Januari	1	1	100%	
					Februari	2	2	100%	
					Maret	3	3	100%	
					April	4	4	100%	
					Mei	5	5	100%	
					Juni	6	6	100%	
					Juli	7	7	100%	
					Agustus	8	8	100%	
					September	9	9	100%	
					Oktober	10	10	100%	
					November	11	11	100%	
Desember	12	12	100%						

No	Sasaran Kerja	Indikator Kinerja	Satuan	Kinerja					
				Target Kinerja Tahunan	Bulan	Target	Realisasi	%	Keterangan
1	2	3	4	5	6	7	8	9	10
25	Tersedianya laporan ketidakhadiran pada aplikasi G-Absen	Jumlah laporan ketidakhadiran pada aplikasi G-Absen	laporan	12	Januari	1	1	100%	
					Februari	2	2	100%	
					Maret	3	3	100%	
					April	4	4	100%	
					Mei	5	5	100%	
					Juni	6	6	100%	
					Juli	7	7	100%	
					Agustus	8	8	100%	
					September	9	9	100%	
					Oktober	10	10	100%	
					November	11	11	100%	
Desember	12	12	100%						
26	Tersedianya dokumen kenaikan gaji berkala pegawai pada Dinas Perdagangan, Perindustrian dan Koperasi, Usaha Kecil dan Menengah Kabupaten Buleleng	Jumlah dokumen kenaikan gaji berkala pegawai pada Dinas Perdagangan, Perindustrian dan Koperasi, Usaha Kecil dan Menengah Kabupaten Buleleng yang disusun	dokumen	12	Januari	1	1	100%	
					Februari	2	2	100%	
					Maret	3	3	100%	
					April	4	4	100%	
					Mei	5	5	100%	
					Juni	6	6	100%	
					Juli	7	7	100%	
					Agustus	8	8	100%	
					September	9	9	100%	
					Oktober	10	10	100%	
					November	11	11	100%	
Desember	12	12	100%						

No	Sasaran Kerja	Indikator Kinerja	Satuan	Kinerja					
				Target Kinerja Tahunan	Bulan	Target	Realisasi	%	Keterangan
1	2	3	4	5	6	7	8	9	10
27	Tersedianya laporan pegawai yang dipotong tamsilnya pada aplikasi G-Tamsil	Jumlah laporan pegawai yang dipotong tamsilnya pada aplikasi G-Tamsil	laporan	12	Januari	1	1	100%	
					Februari	2	2	100%	
					Maret	3	3	100%	
					April	4	4	100%	
					Mei	5	5	100%	
					Juni	6	6	100%	
					Juli	7	7	100%	
					Agustus	8	8	100%	
					September	9	9	100%	
					Oktober	10	10	100%	
					November	11	11	100%	
					Desember	12	12	100%	
PRAMUBAKTI PADA SUB. BAGIAN UMUM									
28	Tersedianya hidangan makanan dan minuman untuk pegawai dan tamu pada Dinas Perdagangan, Perindustrian dan Koperasi, Usaha Kecil dan Menengah Kabupaten Buleleng	Jumlah menyiapkan makanan dan minuman pegawai dan tamu pada Dinas Perdagangan, Perindustrian dan Koperasi, Usaha Kecil dan Menengah Kabupaten Buleleng	laporan	12	Januari	1	1	100%	
					Februari	2	2	100%	
					Maret	3	3	100%	
					April	4	4	100%	
					Mei	5	5	100%	
					Juni	6	6	100%	
					Juli	7	7	100%	
					Agustus	8	8	100%	
					September	9	9	100%	
					Oktober	10	10	100%	
					November	11	11	100%	
					Desember	12	12	100%	

No	Sasaran Kerja	Indikator Kinerja	Satuan	Kinerja					
				Target Kinerja Tahunan	Bulan	Target	Realisasi	%	Keterangan
1	2	3	4	5	6	7	8	9	10
29	Tersedianya peralatan dan perlengkapan kerja pimpinan pada Dinas Perdagangan, Perindustrian dan Koperasi, Usaha Kecil dan Menengah Kabupaten Buleleng	Jumlah menyiapkan peralatan dan perlengkapan kerja pimpinan pada Dinas Perdagangan, Perindustrian dan Koperasi, Usaha Kecil dan Menengah Kabupaten Buleleng	laporan	12	Januari	1	1	100%	
					Februari	2	2	100%	
					Maret	3	3	100%	
					April	4	4	100%	
					Mei	5	5	100%	
					Juni	6	6	100%	
					Juli	7	7	100%	
					Agustus	8	8	100%	
					September	9	9	100%	
					Oktober	10	10	100%	
					November	11	11	100%	
Desember	12	12	100%						
30	Tersedianya sarana prasarana pertemuan/rapat pada Dinas Perdagangan, Perindustrian dan Koperasi, Usaha Kecil dan Menengah Kabupaten Buleleng	Jumlah menyiapkan sarana prasarana pertemuan/rapat Dinas Perdagangan, Perindustrian dan Koperasi, Usaha Kecil dan Menengah Kabupaten Buleleng	laporan	12	Januari	1	1	100%	
					Februari	2	2	100%	
					Maret	3	3	100%	
					April	4	4	100%	
					Mei	5	5	100%	
					Juni	6	6	100%	
					Juli	7	7	100%	
					Agustus	8	8	100%	
					September	9	9	100%	
					Oktober	10	10	100%	
					November	11	11	100%	
Desember	12								

No	Sasaran Kerja	Indikator Kinerja	Satuan	Kinerja					
				Target Kinerja Tahunan	Bulan	Target	Realisasi	%	Keterangan
1	2	3	4	5	6	7	8	9	10
31	Tersedianya sarana dan prasarana upacara pada Dinas Perdagangan, Perindustrian dan Koperasi, Usaha Kecil dan Menengah Kabupaten Buleleng yang disiapkan	Jumlah menyiapkan sarana dan prasarana upacara pada Dinas Perdagangan, Perindustrian dan Koperasi, Usaha Kecil dan Menengah Kabupaten Buleleng yang disiapkan	laporan	12	Januari	1	1	100%	
					Februari	2	2	100%	
					Maret	3	3	100%	
					April	4	4	100%	
					Mei	5	5	100%	
					Juni	6	6	100%	
					Juli	7	7	100%	
					Agustus	8	8	100%	
					September	9	9	100%	
					Oktober	10	10	100%	
					November	11	11	100%	
					Desember	12	12	100%	
BENDAHARA PENGELUARAN PADA SUB. BAGIAN KEUANGAN									
32	Tersedianya dokumen pembayaran SPP LS, SPP UP/GU/TU	Tersedianya dokumen pembayaran SPP LS, SPP UP/GU/TU	Dokumen	300	Januari	-	-	-	
					Februari	-	-	-	
					Maret	-	-	-	
					April	-	-	-	
					Mei	-	-	-	
					Juni	-	-	-	
					Juli	-	-	-	
					Agustus	-	-	-	
					September	-	-	-	
					Oktober	-	-	-	
					November	-	-	-	
					Desember	300	300	100%	

No	Sasaran Kerja	Indikator Kinerja	Satuan	Kinerja					
				Target Kinerja Tahunan	Bulan	Target	Realisasi	%	Keterangan
1	2	3	4	5	6	7	8	9	10
33	Terlaksananya pengujian tagihan atau meneliti serta memverifikasi nota Pertanggungjawaban yang akan dibayarkan melalui kas Dinas serta memproses penerbitan SPP LS, SPP UP/GU/TU	Jumlah dokumen SPP LS, SPP UP/GU/TU	Dokumen	250	Januari	-	-	-	
					Februari	-	-	-	
					Maret	-	-	-	
					April	-	-	-	
					Mei	-	-	-	
					Juni	-	-	-	
					Juli	-	-	-	
					Agustus	-	-	-	
					September	-	-	-	
					Oktober	-	-	-	
					November	-	-	-	
Desember	250	250	100%						
34	Terlaksananya proses pembayaran keuangan secara non tunai dan panjar sesuai peruntukan kegiatan	Jumlah transaksi pembayaran keuangan non tunai dan panjar	Transaksi	3000	Januari	-	-	-	
					Februari	-	-	-	
					Maret	-	-	-	
					April	-	-	-	
					Mei	-	-	-	
					Juni	-	-	-	
					Juli	-	-	-	
					Agustus	-	-	-	
					September	-	-	-	
					Oktober	-	-	-	
					November	-	-	-	
Desember	3000	3000	100%						

No	Sasaran Kerja	Indikator Kinerja	Satuan	Kinerja					
				Target Kinerja Tahunan	Bulan	Target	Realisasi	%	Keterangan
1	2	3	4	5	6	7	8	9	10
35	Tersedianya laporan pemotongan/pemungutan pajak dari pembayaran ke Rekening Kas Umum Negara	Jumlah laporan pemotongan/pemungutan pajak dari pembayaran ke Rekening Kas Umum Negara	Laporan	50	Januari	-	-	-	
					Februari	-	-	-	
					Maret	-	-	-	
					April	-	-	-	
					Mei	-	-	-	
					Juni	-	-	-	
					Juli	-	-	-	
					Agustus	-	-	-	
					September	-	-	-	
					Oktober	-	-	-	
					Desember	50	50	100%	
36	Tersedianya dokumen Panjar, Kas Bank, Simpanan Bank, BKU, SPJ Fungsional dan Stock Opname	Jumlah dokumen Panjar, Kas Bank, Simpanan Bank, BKU, SPJ Fungsional dan Stock Opname	Dokumen	72	Januari	-	-	-	-
					Februari	-	-	-	
					Maret	-	-	-	
					April	-	-	-	
					Mei	-	-	-	
					Juni	-	-	-	
					Juli	-	-	-	
					Agustus	-	-	-	
					September	-	-	-	
					Oktober	-	-	-	
					Desember	72	72	100%	

No	Sasaran Kerja	Indikator Kinerja	Satuan	Kinerja					
				Target Kinerja Tahunan	Bulan	Target	Realisasi	%	Keterangan
1	2	3	4	5	6	7	8	9	10
37	Tersedianya Laporan Daftar Transaksi Harian (DTH) Pajak dan Rekonsiliasi Penyetoran Pajak Pusat	Jumlah Laporan Daftar Transaksi Harian (DTH) Pajak dan Rekonsiliasi Penyetoran Pajak Pusat	Laporan	60	Januari	-	-	-	
					Februari	-	-	-	
					Maret	-	-	-	
					April	-	-	-	
					Mei	-	-	-	
					Juni	-	-	-	
					Juli	-	-	-	
					Agustus	-	-	-	
					September	-	-	-	
					Oktober	-	-	-	
					November	-	-	-	
Desember	60	60	100%						
38	Tersedianya laporan pajak sesuai prosedur dan ketentuan	Jumlah laporan pajak sesuai prosedur dan ketentuan	Laporan	60	Januari	-	-	-	
					Februari	-	-	-	
					Maret	-	-	-	
					April	-	-	-	
					Mei	-	-	-	
					Juni	-	-	-	
					Juli	-	-	-	
					Agustus	-	-	-	
					September	-	-	-	
					Oktober	-	-	-	
					November	-	-	-	
Desember	60	60	100%						

No	Sasaran Kerja	Indikator Kinerja	Satuan	Kinerja					
				Target Kinerja Tahunan	Bulan	Target	Realisasi	%	Keterangan
1	2	3	4	5	6	7	8	9	10
BENDAHARA PENERIMAAN PADA SUB. BAGIAN KEUANGAN									
39	Tersedianya dokumen penerimaan dan penyetoran retribusi pelayanan tera/tera ulang alat UTTP	Jumlah dokumen penerimaan dan penyetoran retribusi pelayanan tera/tera ulang alat UTTP	Dokumen	12	Januari	1	1	100%	
					Februari	2	2	100%	
					Maret	3	3	100%	
					April	4	4	100%	
					Mei	5	5	100%	
					Juni	6	6	100%	
					Juli	7	7	100%	
					Agustus	8	8	100%	
					September	9	9	100%	
					Oktober	10	10	100%	
					November	11	11	100%	
					Desember	12	12	100%	
40	Tersedianya laporan pertanggungjawaban bendahara penerimaan	Jumlah laporan pertanggungjawaban bendahara penerimaan	Laporan	12	Januari	1	1	100%	
					Februari	2	2	100%	
					Maret	3	3	100%	
					April	4	4	100%	
					Mei	5	5	100%	
					Juni	6	6	100%	
					Juli	7	7	100%	
					Agustus	8	8	100%	
					September	9	9	100%	
					Oktober	10	10	100%	
					November	11	11	100%	
					Desember	12	12	100%	

No	Sasaran Kerja	Indikator Kinerja	Satuan	Kinerja					
				Target Kinerja Tahunan	Bulan	Target	Realisasi	%	Keterangan
1	2	3	4	5	6	7	8	9	10
PENATA KEUANGAN PADA SUB BAGIAN KEUANGAN									
41	Terlaksananya validasi belanja SP2D dan belanja GU	Jumlah dokumen belanja SP2D dan belanja GU yang di validasi	Dokumen	800	Januari	-	-	-	
					Februari	-	-	-	
					Maret	-	-	-	
					April	-	-	-	
					Mei	-	-	-	
					Juni	-	-	-	
					Juli	-	-	-	
					Agustus	-	-	-	
					September	-	-	-	
					Oktober	-	-	-	
					November	-	-	-	
					Desember	800	800	100%	
42	Tersedianya Laporan Realisasi Anggaran (LRA)	Jumlah Laporan Realisasi Anggaran (LRA)	Laporan	12	Januari	1	1	100%	
					Februari	2	2	100%	
					Maret	3	3	100%	
					April	4	4	100%	
					Mei	5	5	100%	
					Juni	6	6	100%	
					Juli	7	7	100%	
					Agustus	8	8	100%	
					September	9	9	100%	
					Oktober	10	10	100%	
					November	11	11	100%	
					Desember	12	12	100%	

No	Sasaran Kerja	Indikator Kinerja	Satuan	Kinerja					
				Target Kinerja Tahunan	Bulan	Target	Realisasi	%	Keterangan
1	2	3	4	5	6	7	8	9	10
43	Tersedianya dokumen semesteran (prognosis)	Jumlah dokumen semesteran (prognosis)	dokumen	2	Januari	-	-	-	
					Februari	-	-	-	
					Maret	-	-	-	
					April	-	-	-	
					Mei	-	-	-	
					Juni	1	1	100%	
					Juli	-	-	-	
					Agustus	-	-	-	
					September	-	-	-	
					Oktober	-	-	-	
					Desember	2	2	100%	
44	Tersedianya laporan keuangan akhir tahun	Jumlah laporan keuangan akhir tahun	laporan	1	Januari	-	-	-	
					Februari	-	-	-	
					Maret	-	-	-	
					April	-	-	-	
					Mei	-	-	-	
					Juni	-	-	-	
					Juli	-	-	-	
					Agustus	-	-	-	
					September	-	-	-	
					Oktober	-	-	-	
					Desember	1	1	100%	

No	Sasaran Kerja	Indikator Kinerja	Satuan	Kinerja					
				Target Kinerja Tahunan	Bulan	Target	Realisasi	%	Keterangan
1	2	3	4	5	6	7	8	9	10
45	Tersedianya dokumen berita acara rekonsiliasi	Jumlah dokumen berita acara rekonsiliasi	dokumen	12	Januari	1	1	100%	
					Februari	2	2	100%	
					Maret	3	3	100%	
					April	4	4	100%	
					Mei	5	5	100%	
					Juni	6	6	100%	
					Juli	7	7	100%	
					Agustus	8	8	100%	
					September	9	9	100%	
					Oktober	10	10	100%	
					November	11	11	100%	
					Desember	12	12	100%	
46	Tersedianya dokumen CALK (Catatan atas Laporan Keuangan)	Jumlah dokumen CALK (Catatan atas Laporan Keuangan)	dokumen	1	Januari	-	-	-	
					Februari	-	-	-	
					Maret	-	-	-	
					April	-	-	-	
					Mei	-	-	-	
					Juni	-	-	-	
					Juli	-	-	-	
					Agustus	-	-	-	
					September	-	-	-	
					Oktober	-	-	-	
					November	-	-	-	
					Desember	1	1	100%	

No	Sasaran Kerja	Indikator Kinerja	Satuan	Kinerja					
				Target Kinerja Tahunan	Bulan	Target	Realisasi	%	Keterangan
1	2	3	4	5	6	7	8	9	10
PENGADMINISTRASI KEUANGAN PADA SUB BAGIAN KEUANGAN									
47	Terlaksananya pemeriksaan berkas SPP serta kelengkapannya	Jumlah SPP serta kelengkapannya	Dokumen	250	Januari	-	-	-	
					Februari	-	-	-	
					Maret	-	-	-	
					April	-	-	-	
					Mei	-	-	-	
					Juni	-	-	-	
					Juli	-	-	-	
					Agustus	-	-	-	
					September	-	-	-	
					Oktober	-	-	-	
					November	-	-	-	
Desember	200	200	100%						
48	Tersedianya dokumen penatausahaan keuangan serta pembukuan	Jumlah dokumen penatausahaan keuangan serta pembukuan	Dokumen	250	Januari	-	-	-	
					Februari	-	-	-	
					Maret	-	-	-	
					April	-	-	-	
					Mei	-	-	-	
					Juni	-	-	-	
					Juli	-	-	-	
					Agustus	-	-	-	
					September	-	-	-	
					Oktober	-	-	-	
					November	-	-	-	
Desember	250	250	100%						

No	Sasaran Kerja	Indikator Kinerja	Satuan	Kinerja					
				Target Kinerja Tahunan	Bulan	Target	Realisasi	%	Keterangan
1	2	3	4	5	6	7	8	9	10
49	Terlaksananya registrasi bukti bukti pembelanjaan dana dari UP/GU/TU dan LS	Jumlah bukti pembelanjaan dana dari UP/GU/TU dan LS yang diregistrasi	Dokumen	250	Januari	-	-	-	
					Februari	-	-	-	
					Maret	-	-	-	
					April	-	-	-	
					Mei	-	-	-	
					Juni	-	-	-	
					Juli	-	-	-	
					Agustus	-	-	-	
					September	-	-	-	
					Oktober	-	-	-	
					November	-	-	-	
Desember	250	250	100%						
50	Terlaksananya pengesahan dokumen SPP dan SPM	Jumlah SPP dan SPM yang disahkan	Dokumen	200	Januari	-	-	-	
					Februari	-	-	-	
					Maret	-	-	-	
					April	-	-	-	
					Mei	-	-	-	
					Juni	-	-	-	
					Juli	-	-	-	
					Agustus	-	-	-	
					September	-	-	-	
					Oktober	-	-	-	
					November	-	-	-	
					Desember	200	200	100%	

No	Sasaran Kerja	Indikator Kinerja	Satuan	Kinerja					
				Target Kinerja Tahunan	Bulan	Target	Realisasi	%	Keterangan
1	2	3	4	5	6	7	8	9	10
51	Terlaksananya pengujian kebenaran dan kelengkapan dokumen pertanggungjawaban belanja	Jumlah dokumen pertanggungjawaban belanja	Dokumen	250	Januari	-	-	-	
					Februari	-	-	-	
					Maret	-	-	-	
					April	-	-	-	
					Mei	-	-	-	
					Juni	-	-	-	
					Juli	-	-	-	
					Agustus	-	-	-	
					September	-	-	-	
					Oktober	-	-	-	
					Desember	250	250	100%	
52	Terlaksananya registrasi dokumen BAST	Jumlah dokumen BAST yang di registrasi	Dokumen	250	Januari	-	-	-	
					Februari	-	-	-	
					Maret	-	-	-	
					April	-	-	-	
					Mei	-	-	-	
					Juni	-	-	-	
					Juli	-	-	-	
					Agustus	-	-	-	
					September	-	-	-	
					Oktober	-	-	-	
					Desember	250	250	100%	

No	Sasaran Kerja	Indikator Kinerja	Satuan	Kinerja					
				Target Kinerja Tahunan	Bulan	Target	Realisasi	%	Keterangan
1	2	3	4	5	6	7	8	9	10
PENGADMINISTRASI KEUANGAN PADA SUB BAGIAN KEUANGAN									
53	Tersedianya dokumen pembayaran gaji, tunjangan dan kesejahteraan pegawai	Jumlah dokumen pembayaran gaji, tunjangan dan kesejahteraan pegawai	Dokumen	48	Januari	-	-	-	
					Februari	-	-	-	
					Maret	-	-	-	
					April	-	-	-	
					Mei	-	-	-	
					Juni	-	-	-	
					Juli	-	-	-	
					Agustus	-	-	-	
					September	-	-	-	
					Oktober	-	-	-	
					November	-	-	-	
					Desember	48	48	100%	
54	Tersedianya dokumen usulan SKPP bagi pegawai yang akan pensiun	Jumlah dokumen usulan SKPP bagi pegawai yang akan pensiun	Dokumen	5	Januari	-	-	-	
					Februari	-	-	-	
					Maret	-	-	-	
					April	-	-	-	
					Mei	-	-	-	
					Juni	-	-	-	
					Juli	-	-	-	
					Agustus	-	-	-	
					September	-	-	-	
					Oktober	-	-	-	
					November	-	-	-	
					Desember	5	5	100%	

No	Sasaran Kerja	Indikator Kinerja	Satuan	Kinerja					
				Target Kinerja Tahunan	Bulan	Target	Realisasi	%	Keterangan
1	2	3	4	5	6	7	8	9	10
55	Terlaksananya pencatatan/ registrasi bukti pembelanjaan dana dan UP/GU/TU dan LS	Jumlah dokumen pembelanjaan dana dan UP/GU/TU dan LS	Dokumen	250	Januari	-	-	-	
					Februari	-	-	-	
					Maret	-	-	-	
					April	-	-	-	
					Mei	-	-	-	
					Juni	-	-	-	
					Juli	-	-	-	
					Agustus	-	-	-	
					September	-	-	-	
					Oktober	-	-	-	
					Desember	250	250	100%	
56	Tersedianya dokumen SPP dan SPM	Jumlah dokumen SPP dan SPM	Dokumen	250	Januari	-	-	-	
					Februari	-	-	-	
					Maret	-	-	-	
					April	-	-	-	
					Mei	-	-	-	
					Juni	-	-	-	
					Juli	-	-	-	
					Agustus	-	-	-	
					September	-	-	-	
					Oktober	-	-	-	
					Desember	250	250	100%	

No	Sasaran Kerja	Indikator Kinerja	Satuan	Kinerja					
				Target Kinerja Tahunan	Bulan	Target	Realisasi	%	Keterangan
1	2	3	4	5	6	7	8	9	10
PENGADMINISTRASI KEUANGAN PADA SUB BAGIAN KEUANGAN									
57	Terlaksananya penatausahaan keuangan serta pembukuan	Jumlah dokumen penatausahaan keuangan serta pembukuan	Dokumen	200	Januari	-	-	-	
					Februari	-	-	-	
					Maret	-	-	-	
					April	-	-	-	
					Mei	-	-	-	
					Juni	-	-	-	
					Juli	-	-	-	
					Agustus	-	-	-	
					September	-	-	-	
					Oktober	-	-	-	
					November	-	-	-	
					Desember	200	200	100%	
58	Terlaksananya pemeriksaan berkas SPP serta kelengkapannya	Jumlah dokumen SPP serta kelengkapannya	Dokumen	250	Januari	-	-	-	
					Februari	-	-	-	
					Maret	-	-	-	
					April	-	-	-	
					Mei	-	-	-	
					Juni	-	-	-	
					Juli	-	-	-	
					Agustus	-	-	-	
					September	-	-	-	
					Oktober	-	-	-	
					November	-	-	-	
					Desember	250	250	100%	

No	Sasaran Kerja	Indikator Kinerja	Satuan	Kinerja					
				Target Kinerja Tahunan	Bulan	Target	Realisasi	%	Keterangan
1	2	3	4	5	6	7	8	9	10
59	Terlaksananya pengujian kebenaran dan kelengkapan dokumen pertanggungjawaban belanja	Jumlah dokumen pertanggungjawaban belanja yang diuji kebenaran dan kelengkapannya	Dokumen	250	Januari	-	-	-	
					Februari	-	-	-	
					Maret	-	-	-	
					April	-	-	-	
					Mei	-	-	-	
					Juni	-	-	-	
					Juli	-	-	-	
					Agustus	-	-	-	
					September	-	-	-	
					Oktober	-	-	-	
					Desember	250	250	100%	
60	Terlaksananya registrasi bukti-bukti pembelanjaan dana dan UP/GU/TU dan LS	Jumlah bukti-bukti pembelanjaan dana UP/GU/TU dan LS yang diregistrasi	Dokumen	250	Januari	-	-	-	
					Februari	-	-	-	
					Maret	-	-	-	
					April	-	-	-	
					Mei	-	-	-	
					Juni	-	-	-	
					Juli	-	-	-	
					Agustus	-	-	-	
					September	-	-	-	
					Oktober	-	-	-	
					Desember	250	250	100%	

No	Sasaran Kerja	Indikator Kinerja	Satuan	Kinerja					
				Target Kinerja Tahunan	Bulan	Target	Realisasi	%	Keterangan
1	2	3	4	5	6	7	8	9	10
61	Tersedianya dokumen SPP dan SPM	Jumlah dokumen SPP dan SPM	dokumen	250	Januari	-	-	-	
					Februari	-	-	-	
					Maret	-	-	-	
					April	-	-	-	
					Mei	-	-	-	
					Juni	-	-	-	
					Juli	-	-	-	
					Agustus	-	-	-	
					September	-	-	-	
					Oktober	-	-	-	
					November	-	-	-	
					Desember	250	250	100%	
PENGAWAS BARANG BEREDAR DAN JASA PADA SUBSTANSI PENGAWASAN									
62	Tersedianya data pelaku usaha	Jumlah dokumen pelaku usaha yang didata	dokumen	1	Januari	-	-	-	
					Februari	-	-	-	
					Maret	-	-	-	
					April	-	-	-	
					Mei	-	-	-	
					Juni	-	-	-	
					Juli	-	-	-	
					Agustus	-	-	-	
					September	-	-	-	
					Oktober	-	-	-	
					November	-	-	-	
					Desember	1			
63	Terlaksananya pengawasan barang beredar dan jasa	Jumlah laporan pengawasan barang beredar dan jasa	laporan	12	Januari	1	1	100%	
					Februari	2	2	100%	
					Maret	3	3	100%	
					April	4	4	100%	
					Mei	5	5	100%	
					Juni	6	6	100%	
					Juli	7	7	100%	
					Agustus	8	8	100%	
					September	9	9	100%	
					Oktober	10	10	100%	
					November	11	11	100%	
					Desember	12	12	100%	

No	Sasaran Kerja	Indikator Kinerja	Satuan	Kinerja					
				Target Kinerja Tahunan	Bulan	Target	Realisasi	%	Keterangan
1	2	3	4	5	6	7	8	9	10
64	Terlaksananya pembinaan, penyuluhan, pengamatan serta pengawasan BDKT dan UTP	Jumlah laporan pembinaan, penyuluhan, pengamatan serta pengawasan BDKT dan UTP	laporan	12	Januari	1	1	100%	
					Februari	2	2	100%	
					Maret	3	3	100%	
					April	4	4	100%	
					Mei	5	5	100%	
					Juni	6	6	100%	
					Juli	7	7	100%	
					Agustus	8	8	100%	
					September	9	9	100%	
					Oktober	10	10	100%	
					November	11	11	100%	
					Desember	12	12	100%	
ANALIS KOPERASI PADA SUBSTANSI PEMERIKSAAN DAN PENGAWASAN									
65	Tersedianya draft penilaian kesehatan Koperasi Simpan Pinjam/Unit Simpan Pinjam	Jumlah draft penilaian kesehatan Koperasi Simpan Pinjam/Unit Simpan Pinjam	dokumen	50	Januari	50	50	100%	
					Februari	-	-	-	
					Maret	-	-	-	
					April	-	-	-	
					Mei	-	-	-	
					Juni	-	-	-	
					Juli	-	-	-	
					Agustus	-	-	-	
					September	-	-	-	
					Oktober	-	-	-	
					November	-	-	-	
					Desember	-	-	-	
66	Tersedianya draft pemeriksaan dan pengawasan kelembagaan dan usaha koperasi	Jumlah draft pemeriksaan dan pengawasan kelembagaan dan usaha koperasi	dokumen	50	Januari	50	50	100%	
					Februari	-	-	-	
					Maret	-	-	-	
					April	-	-	-	
					Mei	-	-	-	
					Juni	-	-	-	
					Juli	-	-	-	
					Agustus	-	-	-	
					September	-	-	-	
					Oktober	-	-	-	
					November	-	-	-	
					Desember	-	-	-	

No	Sasaran Kerja	Indikator Kinerja	Satuan	Kinerja					
				Target Kinerja Tahunan	Bulan	Target	Realisasi	%	Keterangan
1	2	3	4	5	6	7	8	9	10
67	Tersedianya dokumen Penilaian Kesehatan Koperasi Simpan Pinjam/Unit Simpan Pinjam	Jumlah dokumen Penilaian Kesehatan Koperasi Simpan Pinjam/Unit Simpan Pinjam	dokumen	50	Januari	-	-	-	
					Februari	-	-	-	
					Maret	12	12	100%	
					April	-	-	-	
					Mei	-	-	-	
					Juni	24	24	100%	
					Juli	-	-	-	
					Agustus	-	-	-	
					September	36	36	100%	
					Oktober	-	-	-	
					Desember	50	50	100%	
68	Tersedianya dokumen pemeriksaan dan pengawasan kelembagaan dan usaha koperasi	Jumlah dokumen pemeriksaan dan pengawasan kelembagaan dan usaha koperasi	dokumen	50	Januari	-	-	-	
					Februari	-	-	-	
					Maret	12	12	100%	
					April	-	-	-	
					Mei	-	-	-	
					Juni	24	24	100%	
					Juli	-	-	-	
					Agustus	-	-	-	
					September	36	36	100%	
					Oktober	-	-	-	
					Desember	50	50	100%	

No	Sasaran Kerja	Indikator Kinerja	Satuan	Kinerja					
				Target Kinerja Tahunan	Bulan	Target	Realisasi	%	Keterangan
1	2	3	4	5	6	7	8	9	10
PENGADMINISTRASI SARANA PENGEMBANGAN USAHA PADA SUBSTANSI FASILITASI USAHA MIKRO									
69	Tersedianya laporan pengukuran kinerja kegiatan pada Substansi Fasilitasi Usaha Mikro	Jumlah laporan pengukuran kinerja kegiatan pada Substansi Fasilitasi Usaha Mikro	laporan	12	Januari	1	1	100%	
					Februari	2	2	100%	
					Maret	3	3	100%	
					April	4	4	100%	
					Mei	5	5	100%	
					Juni	6	6	100%	
					Juli	7	7	100%	
					Agustus	8	8	100%	
					September	9	9	100%	
					Oktober	10	10	100%	
					November	11	11	100%	
					Desember	12	12	100%	
70	Tersedianya dokumen SPJ pada Substansi Fasilitasi Usaha Mikro	Jumlah dokumen SPJ pada Substansi Fasilitasi Usaha Mikro	dokumen	2	Januari	2	2	100%	
					Februari	2	2	100%	
					Maret	2	2	100%	
					April	2	2	100%	
					Mei	2	2	100%	
					Juni	2	2	100%	
					Juli	2	2	100%	
					Agustus	2	2	100%	
					September	2	2	100%	
					Oktober	2	2	100%	
					November	2	2	100%	
					Desember	2	2	100%	

No	Sasaran Kerja	Indikator Kinerja	Satuan	Kinerja					
				Target Kinerja Tahunan	Bulan	Target	Realisasi	%	Keterangan
1	2	3	4	5	6	7	8	9	10
71	Tersedianya dokumen SPJ pada Substansi Fasilitasi Usaha Mikro	Jumlah laporan pengelolaan surat masuk dan surat keluar pada Substansi Fasilitasi Usaha Mikro	laporan	12	Januari	1	1	100%	
					Februari	2	2	100%	
					Maret	3	3	100%	
					April	4	4	100%	
					Mei	5	5	100%	
					Juni	6	6	100%	
					Juli	7	7	100%	
					Agustus	8	8	100%	
					September	9	9	100%	
					Oktober	10	10	100%	
					November	11	11	100%	
					Desember	12	12	100%	
72	Terlaksananya penataan dokumen pada Substansi Fasilitasi Usaha Mikro	Jumlah laporan penataan dokumen pada Substansi Fasilitasi Usaha Mikro	laporan	12	Januari	1	1	100%	
					Februari	2	2	100%	
					Maret	3	3	100%	
					April	4	4	100%	
					Mei	5	5	100%	
					Juni	6	6	100%	
					Juli	7	7	100%	
					Agustus	8	8	100%	
					September	9	9	100%	
					Oktober	10	10	100%	
					November	11	11	100%	
					Desember	12	12	100%	

No	Sasaran Kerja	Indikator Kinerja	Satuan	Kinerja					
				Target Kinerja Tahunan	Bulan	Target	Realisasi	%	Keterangan
1	2	3	4	5	6	7	8	9	10
FASILITATOR KEWIRAUSAHAAN PADA SUBSTANSI PENINGKATAN KUALITAS KEWIRAUSAHAAN									
73	Tersedianya data pelaku UMKM yang mengikuti diklat kewirausahaan	Jumlah data pelaku UMKM yang mengikuti diklat kewirausahaan	dokumen	2	Januari	-	-	-	
					Februari	-	-	-	
					Maret	-	-	-	
					April	-	-	-	
					Mei	-	-	-	
					Juni	-	-	-	
					Juli	1	1	100%	
					Agustus	-	-	-	
					September	-	-	-	
					Oktober	2	2	100%	
					November	-	-	-	
					Desember	-	-	-	
74	Terlaksananya pembinaan usaha mikro	Jumlah laporan pembinaan usaha mikro	laporan	2	Januari	-	-	-	
					Februari	-	-	-	
					Maret	-	-	-	
					April	-	-	-	
					Mei	-	-	-	
					Juni	-	-	-	
					Juli	1	1	100%	
					Agustus	-	-	-	
					September	-	-	-	
					Oktober	2	2	100%	
					November	-	-	-	
					Desember	-	-	-	

No	Sasaran Kerja	Indikator Kinerja	Satuan	Kinerja					
				Target Kinerja Tahunan	Bulan	Target	Realisasi	%	Keterangan
1	2	3	4	5	6	7	8	9	10
75	Tersedianya data kelembagaan wirausaha mikro dan profil produk wirausaha mikro	Jumlah dokumen kelembagaan wirausaha mikro dan profil produk wirausaha mikro	dokumen	1	Januari	-	-	-	
					Februari	-	-	-	
					Maret	-	-	-	
					April	-	-	-	
					Mei	-	-	-	
					Juni	-	-	-	
					Juli	-	-	-	
					Agustus	-	-	-	
					September	-	-	-	
					Oktober	-	-	-	
					November	-	-	-	
					Desember	1	1	100%	
PENGADMINISTRASI SARANA PENGEMBANGAN USAHA PADA SUBSTANSI SARANA DAN PRASARANA INDUSTRI									
76	Tersedianya laporan Pengukuran Kinerja Kegiatan (PKK) pada Substansi Sarana dan Prasarana Industri	Jumlah laporan Pengukuran Kinerja Kegiatan (PKK) pada Substansi Sarana dan Prasarana Industri	laporan	12	Januari	1	1	100%	
					Februari	2	2	100%	
					Maret	3	3	100%	
					April	4	4	100%	
					Mei	5	5	100%	
					Juni	6	6	100%	
					Juli	7	7	100%	
					Agustus	8	8	100%	
					September	9	9	100%	
					Oktober	10	10	100%	
					November	11	11	100%	
					Desember	12	12	100%	

No	Sasaran Kerja	Indikator Kinerja	Satuan	Kinerja					
				Target Kinerja Tahunan	Bulan	Target	Realisasi	%	Keterangan
1	2	3	4	5	6	7	8	9	10
77	Terlaksananya pengelolaan surat masuk dan surat keluar pada Substansi Sarana dan Prasarana Industri	Jumlah laporan pengelolaan surat masuk dan surat keluar pada Substansi Sarana dan Prasarana Industri	laporan	12	Januari	1	1	100%	
					Februari	2	2	100%	
					Maret	3	3	100%	
					April	4	4	100%	
					Mei	5	5	100%	
					Juni	6	6	100%	
					Juli	7	7	100%	
					Agustus	8	8	100%	
					September	9	9	100%	
					Oktober	10	10	100%	
					November	11	11	100%	
					Desember	12	12	100%	
78	Terlaksananya penataan dokumen pada Substansi Sarana dan Prasarana Industri	Jumlah laporan penataan dokumen pada Substansi Sarana dan Prasarana Industri	laporan	12	Januari	1	1	100%	
					Februari	2	2	100%	
					Maret	3	3	100%	
					April	4	4	100%	
					Mei	5	5	100%	
					Juni	6	6	100%	
					Juli	7	7	100%	
					Agustus	8	8	100%	
					September	9	9	100%	
					Oktober	10	10	100%	
					November	11	11	100%	
					Desember	12	12	100%	

No	Sasaran Kerja	Indikator Kinerja	Satuan	Kinerja					
				Target Kinerja Tahunan	Bulan	Target	Realisasi	%	Keterangan
1	2	3	4	5	6	7	8	9	10
Pengadministrasi Identifikasi dan Evaluasi Sentra Pengolahan Produk pada Substansi Pengembangan Sumber Daya Industri									
79	Tersedianya daftar calon peserta fasilitasi sertifikasi	Jumlah daftar calon peserta fasilitasi sertifikasi	laporan	1	Januari	-	-	-	
					Februari	-	-	-	
					Maret	1	1	100%	
					April	-	-	-	
					Mei	-	-	-	
					Juni	-	-	-	
					Juli	-	-	-	
					Agustus	-	-	-	
					September	-	-	-	
					Oktober	-	-	-	
					November	-	-	-	
					Desember	-	-	-	
80	Tersedianya data sentra industri	Jumlah data sentra industri	laporan	1	Januari	-	-	-	
					Februari	-	-	-	
					Maret	-	-	-	
					April	-	-	-	
					Mei	-	-	-	
					Juni	-	-	-	
					Juli	-	-	-	
					Agustus	-	-	-	
					September	-	-	-	
					Oktober	-	-	-	
					November	-	-	-	
					Desember	1	1	100%	

No	Sasaran Kerja	Indikator Kinerja	Satuan	Kinerja					
				Target Kinerja Tahunan	Bulan	Target	Realisasi	%	Keterangan
1	2	3	4	5	6	7	8	9	10
81	Tersedianya laporan Pengukuran Kinerja Kegiatan (PKK) pada Substansi Pengembangan Sumber Daya Industri	Jumlah laporan Pengukuran Kinerja Kegiatan (PKK) pada Substansi Pengembangan Sumber Daya Industri	laporan	12	Januari	1	1	100%	
					Februari	2	2	100%	
					Maret	3	3	100%	
					April	4	4	100%	
					Mei	5	5	100%	
					Juni	6	6	100%	
					Juli	7	7	100%	
					Agustus	8	8	100%	
					September	9	9	100%	
					Oktober	10	10	100%	
					November	11	11	100%	
					Desember	12	12	100%	
82	Jumlah laporan Pengukuran Kinerja Kegiatan (PKK) pada Substansi Pengembangan Sumber Daya Industri	Jumlah laporan Pengukuran Kinerja Kegiatan (PKK) pada Substansi Pengembangan Sumber Daya Industri	laporan	12	Januari	1	1	100%	
					Februari	2	2	100%	
					Maret	3	3	100%	
					April	4	4	100%	
					Mei	5	5	100%	
					Juni	6	6	100%	
					Juli	7	7	100%	
					Agustus	8	8	100%	
					September	9	9	100%	
					Oktober	10	10	100%	
					November	11	11	100%	
					Desember	12	12	100%	

Singaraja, 2 Januari 2023

Kepala Dinas Perdagangan, Perindustrian dan Koperasi,
Usaha Kecil dan Menengah Kabupaten Buleleng,



Drs. Made Sudiarta, M.Si
NIP.197410141993111001